

jandar

PRESTIGIE




Drzwi modułowe to przede wszystkim stabilna konstrukcja oparta na litej płycie z MDF-u. Taka konstrukcja pozwala na wykorzystanie nowej technologii oklejania, która polega na unikaniu widocznych miejsc połączeń okleiny. Ramiaki są oklejone w całości jednym kawałkiem folii, a miejsce zakończenia jest ukryte. Brak widocznych połączeń wpływa znacząco na estetykę i jakość naszych produktów. Dodatkowo zastosowanie zawiasów czopowych pozwala na regulację skrzydła bez konieczności zdejmowania go z ościeżnicy. Drzwi modułowe to nowa generacja drzwi o solidnej konstrukcji i zdecydowanie lepszym wykonaniu.



## OKLEINY - GRUPA I



## OKLEINY - GRUPA II





POKÓJ



ŁAZIENKA

#### KONSTRUKCJA:

Skrzydło modułowe z pełnej płyty MDF, okleinowane folią dekoracyjną. Górny ramiak zabezpieczony metodą **Touchwood**. System przylgowy. Szerokość ramiaka 140mm.

#### OKUCIA:

Trzy zawiasy dwuczopowe regulowane wkrętem, cynk srebrny najwyższej jakości w skrzydle przylgowym. W skrzydle przylgowym zamek dostępny w wersji na klucz, wkładkę patentową, oszczędnościowy oraz łazienkowy.

#### DEDYKOWANE OŚCIEŻNICE:

- Ościeżnica regulowana OR
- Ościeżnica regulowana ORS
- Ościeżnica stała

#### DOSTĘPNE SZEROKOŚCI:

- 60cm • 70cm • 80cm • 90cm
- 100cm – opcja za dopłatą


#### WENTYLACJA:

- Podcięcie wentylacyjne – opcja za dopłatą

#### DOSTĘPNE ROZWIĄZANIA:

- Skrzydło do systemu przesuwnego – opcja za dopłatą

#### OKLEINY – GRUPA II



biały PP

dąb PP

czarny PP



POKÓJ



ŁAZIENKA

#### KONSTRUKCJA:

Skrzydło modułowe z pełnej płyty MDF, okleinowane folią dekoracyjną. Górny ramiak zabezpieczony metodą **Touchwood**. System przylgowy. Szerokość ramiaka 140mm.

#### OKUCIA:

Trzy zawiasy dwuczopowe regulowane wkrętem, cynk srebrny najwyższej jakości w skrzydle przylgowym. W skrzydle przylgowym zamek dostępny w wersji na klucz, wkładkę patentową, oszczędnościowy oraz łazienkowy.

#### DEDYKOWANE OŚCIEŻNICE:

- Ościeżnica regulowana OR
- Ościeżnica regulowana ORS
- Ościeżnica stała

#### DOSTĘPNE SZEROKOŚCI:

- 60cm • 70cm • 80cm • 90cm
- 100cm – opcja za dopłatą

#### SZKLENIE:

- Szyba **VSG** 8mm


#### WENTYLACJA:

- Podcięcie wentylacyjne – opcja za dopłatą

#### DOSTĘPNE ROZWIĄZANIA:

- Skrzydło do systemu przesuwnego – opcja za dopłatą

#### OKLEINY – GRUPA II



biały PP

dąb PP

czarny PP



POKÓJ

ŁAZIENKA

## KONSTRUKCJA:

Skrzydło modułowe z pełnej płyty MDF, okleinowane folią dekoracyjną. Górny ramiak zabezpieczony metodą **Touchwood**. System przylgowy. Szerokość ramiaka 140mm.

## OKUCIA:

Trzy zawiasy dwuczopowe regulowane wkrętem, cynk srebrny najwyższej jakości w skrzydle przylgowym. W skrzydle przylgowym zamek dostępny w wersji na klucz, wkładkę patentową, oszczędnościowy oraz łazienkowy.

## DEDYKOWANE OŚCIEŻNICE:

- Ościeżnica regulowana OR
- Ościeżnica regulowana ORS
- Ościeżnica stała

## DOSTĘPNE SZEROKOŚCI:

- 60cm • 70cm • 80cm • 90cm
- 100cm – opcja za dopłatą

## SZKLENIE:

- Szyba **VSG** 8mm


## WENTYLACJA:

- Podcięcie wentylacyjne – opcja za dopłatą

## DOSTĘPNE ROZWIĄZANIA:

- Skrzydło do systemu przesuwne – opcja za dopłatą

## OKLEINY – GRUPA II



biały PP

dąb PP

czarny PP



POKÓJ

PEŁNE

ŁAZIENKA

## KONSTRUKCJA:

Skrzydło modułowe z pełnej płyty MDF, okleinowane folią dekoracyjną. Górny ramiak zabezpieczony metodą **Touchwood**. System przylgowy. Szerokość ramiaka 140mm.

## OKUCIA:

Trzy zawiasy dwuczopowe regulowane wkrętem, cynk srebrny najwyższej jakości w skrzydle przylgowym. W skrzydle przylgowym zamek dostępny w wersji na klucz, wkładkę patentową, oszczędnościowy oraz łazienkowy.

## DEDYKOWANE OŚCIEŻNICE:

- Ościeżnica regulowana OR
- Ościeżnica regulowana ORS
- Ościeżnica stała

## OKLEINY – GRUPA I



biały

catania

jesion szary

akacja szara

modrzew sibu

## DOSTĘPNE SZEROKOŚCI:

- 60cm • 70cm • 80cm • 90cm
- 100cm – opcja za dopłatą

## SZKLENIE:

- Szyba 4mm, **decormat**


## WENTYLACJA:

- Podcięcie wentylacyjne – opcja za dopłatą

## DOSTĘPNE ROZWIĄZANIA:

- skrzydło do systemu przesuwne – opcja za dopłatą
- czarna szyba **Lacobel** – opcja za dopłatą

## OKLEINY – GRUPA II



biały PP

dąb PP

czarny PP



POKÓJ



PEŁNE



ŁAZIENKA

#### KONSTRUKCJA:

Skrzydło modułowe z pełnej płyty MDF, okleinowane folią dekoracyjną. Górny ramiak zabezpieczony metodą **Touchwood**. System przylgowy. Szerokość ramiaka 140mm.


#### OKUCIA:

Trzy zawiasy dwuczopowe regulowane wkrętem, cynk srebrny najwyższej jakości w skrzydle przylgowym. W skrzydle przylgowym zamek dostępny w wersji na klucz, wkładkę patentową, oszczędnościowy oraz łazienkowy.

#### DEDYKOWANE OŚCIEŻNICE:


- Ościeżnica regulowana OR
- Ościeżnica regulowana ORS
- Ościeżnica stała

#### OKLEINY - GRUPA I



biały    catania    dąb wotan    jesion szary    bergen original

#### OKLEINY - GRUPA II



biały PP    dąb PP    czarny PP

#### DOSTĘPNE SZEROKOŚCI:

- 60cm • 70cm • 80cm • 90cm
- 100cm – opcja za dopłatą

#### SZKLENIE:

- Szyba 4mm, **decormat**

#### WENTYLACJA:

- Podcięcie wentylacyjne – opcja za dopłatą

#### DOSTĘPNE ROZWIĄZANIA:

- Skrzydło do systemu przesuwnego – opcja za dopłatą



POKÓJ



PEŁNE



ŁAZIENKA

#### KONSTRUKCJA:

Skrzydło modułowe z pełnej płyty MDF, okleinowane folią dekoracyjną. Górny ramiak zabezpieczony metodą **Touchwood**. System przylgowy. Szerokość ramiaka 140mm.

#### OKUCIA:

Trzy zawiasy dwuczopowe regulowane wkrętem, cynk srebrny najwyższej jakości w skrzydle przylgowym. W skrzydle przylgowym zamek dostępny w wersji na klucz, wkładkę patentową, oszczędnościowy oraz łazienkowy.


#### DEDYKOWANE OŚCIEŻNICE:

- Ościeżnica regulowana OR
- Ościeżnica regulowana ORS
- Ościeżnica stała

#### OKLEINY - GRUPA I




biały    sonoma    catania    dąb wotan    jesion szary    bergen original



akacja szara    dąb halifax    orzech    modrzew sibu    dąb wiosenny    jesion grafit

#### OKLEINY - GRUPA II



biały PP    dąb PP    czarny PP

#### DOSTĘPNE SZEROKOŚCI:

- 60cm • 70cm • 80cm • 90cm
- 100cm – opcja za dopłatą

#### SZKLENIE:

- Szyba 4mm, **decormat**

#### WENTYLACJA:

- Podcięcie wentylacyjne – opcja za dopłatą

#### DOSTĘPNE ROZWIĄZANIA:

- Skrzydło do systemu przesuwnego – opcja za dopłatą



POKÓJ



PEŁNE



ŁAZIENKA

#### KONSTRUKCJA:

Skrzydło modułowe z pełnej płyty MDF, okleinowane folią dekoracyjną. Górny ramiak zabezpieczony metodą **Touchwood**. System przylgowy. Szerokość ramiaka 140mm.

#### OKUCIA:

Trzy zawiasy dwuczopowe regulowane wkrętem, cynk srebrny najwyższej jakości w skrzydle przylgowym. W skrzydle przylgowym zamek dostępny w wersji na klucz, wkładkę patentową, oszczędnościowy oraz łazienkowy.

#### DEDYKOWANE OŚCIEŻNICE:

- Ościeżnica regulowana OR
- Ościeżnica regulowana ORS
- Ościeżnica stała

#### OKLEINY - GRUPA I



biały sonoma catania dąb wotan jesion szary bergen original

#### DOSTĘPNE SZEROKOŚCI:

- 60cm • 70cm • 80cm • 90cm
- 100cm – opcja za dopłatą

#### SZKLENIE:

- Szyba 4mm, **decormat**


#### WENTYLACJA:

- Podcięcie wentylacyjne – opcja za dopłatą

#### DOSTĘPNE ROZWIĄZANIA:

- skrzydło do systemu przesuwnego – opcja za dopłatą
- czarna szyba **VSG** – opcja za dopłatą

#### OKLEINY - GRUPA II



biały PP dąb PP czarny PP



POKÓJ



PEŁNE



ŁAZIENKA

#### KONSTRUKCJA:

Skrzydło modułowe z pełnej płyty MDF, okleinowane folią dekoracyjną. Górny ramiak zabezpieczony metodą **Touchwood**. System przylgowy. Szerokość ramiaka 140mm.

#### OKUCIA:

Trzy zawiasy dwuczopowe regulowane wkrętem, cynk srebrny najwyższej jakości w skrzydle przylgowym. W skrzydle przylgowym zamek dostępny w wersji na klucz, wkładkę patentową, oszczędnościowy oraz łazienkowy.


#### DEDYKOWANE OŚCIEŻNICE:

- Ościeżnica regulowana OR
- Ościeżnica regulowana ORS
- Ościeżnica stała

#### OKLEINY - GRUPA I



biały sonoma catania dąb wotan jesion szary bergen original



akacja szara dąb halifax orzech modrzew sibu dąb wiosenny jesion grafit

#### DOSTĘPNE SZEROKOŚCI:

- 60cm • 70cm • 80cm • 90cm
- 100cm – opcja za dopłatą

#### SZKLENIE:

- Szyba 4mm, **decormat**


#### WENTYLACJA:

- Podcięcie wentylacyjne – opcja za dopłatą

#### DOSTĘPNE ROZWIĄZANIA:

- skrzydło do systemu przesuwnego – opcja za dopłatą

#### OKLEINY - GRUPA II



biały PP dąb PP czarny PP



POKÓJ



PEŁNE



ŁAZIENKA

#### KONSTRUKCJA:

Skrzydło modułowe z pełnej płyty MDF, okleinowane folią dekoracyjną. Górny ramiak zabezpieczony metodą **Touchwood**. System przylgowy. Szerokość ramiaka 140mm.

#### OKUCIA:

Trzy zawiasy dwuczopowe regulowane wkrętem, cynk srebrny najwyższej jakości w skrzydle przylgowym. W skrzydle przylgowym zamek dostępny w wersji na klucz, wkładkę patentową, oszczędnościowy oraz łazienkowy.

#### DEDYKOWANE OŚCIEŻNICE:

- Ościeżnica regulowana OR
- Ościeżnica regulowana ORS
- Ościeżnica stała

#### OKLEINY - GRUPA I



#### DOSTĘPNE SZEROKOŚCI:

- 60cm • 70cm • 80cm • 90cm
- 100cm - opcja za dopłatą

#### SZKLENIE:

- Szyba 4mm, **decormat**

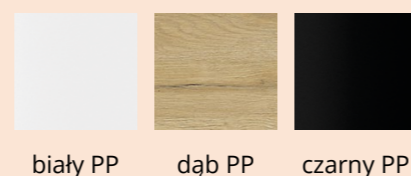
#### WENTYLACJA:

- Podcięcie wentylacyjne - opcja za dopłatą

#### DOSTĘPNE ROZWIĄZANIA:

- skrzydło do systemu przesuwne
- opcja za dopłatą

#### OKLEINY - GRUPA II



POKÓJ



PEŁNE



ŁAZIENKA

#### KONSTRUKCJA:

Skrzydło modułowe z pełnej płyty MDF, okleinowane folią dekoracyjną. Górny ramiak zabezpieczony metodą **Touchwood**. System przylgowy. Szerokość ramiaka 140mm.

#### OKUCIA:

Trzy zawiasy dwuczopowe regulowane wkrętem, cynk srebrny najwyższej jakości w skrzydle przylgowym. W skrzydle przylgowym zamek dostępny w wersji na klucz, wkładkę patentową, oszczędnościowy oraz łazienkowy.

#### DEDYKOWANE OŚCIEŻNICE:

- Ościeżnica regulowana OR
- Ościeżnica regulowana ORS
- Ościeżnica stała

#### OKLEINY - GRUPA I



#### DOSTĘPNE SZEROKOŚCI:

- 60cm • 70cm • 80cm • 90cm
- 100cm - opcja za dopłatą

#### SZKLENIE:

- Szyba 4mm, **decormat**


#### WENTYLACJA:

- Podcięcie wentylacyjne - opcja za dopłatą

#### DOSTĘPNE ROZWIĄZANIA:

- skrzydło do systemu przesuwne
- opcja za dopłatą

#### OKLEINY - GRUPA II





POKÓJ



PEŁNE



ŁAZIENKA

#### KONSTRUKCJA:

Skrzydło modułowe z pełnej płyty MDF, okleinowane folią dekoracyjną. Górny ramiak zabezpieczony metodą **Touchwood**. System przylgowy. Szerokość ramiaka 140mm.


#### OKUCIA:

Trzy zawiasy dwuczopowe regulowane wkrętem, cynk srebrny najwyższej jakości w skrzydle przylgowym. W skrzydle przylgowym zamek dostępny w wersji na klucz, wkładkę patentową, oszczędnościowy oraz łazienkowy.

#### DEDYKOWANE OŚCIEŻNICE:


- Ościeżnica regulowana OR
- Ościeżnica regulowana ORS
- Ościeżnica stała

#### OKLEINY - GRUPA I



biały    catania    dąb wotan    jesion szary    bergen original

#### OKLEINY - GRUPA II



biały PP    dąb PP    czarny PP

#### DOSTĘPNE SZEROKOŚCI:

- 60cm • 70cm • 80cm • 90cm
- 100cm - opcja za dopłatą

#### SZKLENIE:

- Szyba 4mm, **decormat**

#### WENTYLACJA:

- Podcięcie wentylacyjne - opcja za dopłatą

#### DOSTĘPNE ROZWIĄZANIA:

- skrzydło do systemu przesuwne
- opcja za dopłatą



POKÓJ



PEŁNE



ŁAZIENKA

#### KONSTRUKCJA:

Skrzydło modułowe z pełnej płyty MDF, okleinowane folią dekoracyjną. Górny ramiak zabezpieczony metodą **Touchwood**. System przylgowy. Szerokość ramiaka 140mm.

#### OKUCIA:

Trzy zawiasy dwuczopowe regulowane wkrętem, cynk srebrny najwyższej jakości w skrzydle przylgowym. W skrzydle przylgowym zamek dostępny w wersji na klucz, wkładkę patentową, oszczędnościowy oraz łazienkowy.


#### DEDYKOWANE OŚCIEŻNICE:

- Ościeżnica regulowana OR
- Ościeżnica regulowana ORS
- Ościeżnica stała

#### OKLEINY - GRUPA I




biały    sonoma    catania    dąb wotan    jesion szary    bergen original



akacja szara    dąb halifax    orzech    modrzew sibu    dąb wiosenny    jesion grafit

#### OKLEINY - GRUPA II



biały PP    dąb PP    czarny PP

#### DOSTĘPNE SZEROKOŚCI:

- 60cm • 70cm • 80cm • 90cm
- 100cm - opcja za dopłatą

#### SZKLENIE:

- Szyba 4mm, **decormat**

#### WENTYLACJA:

- Podcięcie wentylacyjne - opcja za dopłatą

#### DOSTĘPNE ROZWIĄZANIA:

- skrzydło do systemu przesuwne
- opcja za dopłatą





POKÓJ



PEŁNE



ŁAZIENKA

### KONSTRUKCJA:

Skrzydło modułowe z pełnej płyty MDF, okleinowane folią dekoracyjną. Górny ramiak zabezpieczony metodą **Touchwood**. System przylgowy. Szerokość ramiaka 140mm.

### OKUCIA:

Trzy zawiasy dwuczopowe regulowane wkrętem, cynk srebrny najwyższej jakości w skrzydle przylgowym. W skrzydle przylgowym zamek dostępny w wersji na klucz, wkładkę patentową, oszczędnościowy oraz łazienkowy.

### DEDYKOWANE OŚCIEŻNICE:

- Ościeżnica regulowana OR
- Ościeżnica regulowana ORS
- Ościeżnica stała

### OKLEINY - GRUPA I



### DOSTĘPNE SZEROKOŚCI:

- 60cm • 70cm • 80cm • 90cm
- 100cm - opcja za dopłatą

### SZKLENIE:

- Szyba 4mm, **decormat**


### WENTYLACJA:

- Podcięcie wentylacyjne - opcja za dopłatą

### DOSTĘPNE ROZWIĄZANIA:

- skrzydło do systemu przesuwnego - opcja za dopłatą

### OKLEINY - GRUPA II



jandar



POKÓJ



PEŁNE



ŁAZIENKA

### KONSTRUKCJA:

Skrzydło modułowe z pełnej płyty MDF, okleinowane folią dekoracyjną. Górny ramiak zabezpieczony metodą **Touchwood**. System przylgowy. Szerokość ramiaka 140mm.

### OKUCIA:

Trzy zawiasy dwuczopowe regulowane wkrętem, cynk srebrny najwyższej jakości w skrzydle przylgowym. W skrzydle przylgowym zamek dostępny w wersji na klucz, wkładkę patentową, oszczędnościowy oraz łazienkowy.

### DEDYKOWANE OŚCIEŻNICE:

- Ościeżnica regulowana OR
- Ościeżnica regulowana ORS
- Ościeżnica stała

### OKLEINY - GRUPA I



### DOSTĘPNE SZEROKOŚCI:

- 60cm • 70cm • 80cm • 90cm
- 100cm - opcja za dopłatą

### SZKLENIE:

- Szyba 4mm, **decormat**

### WENTYLACJA:

- Podcięcie wentylacyjne - opcja za dopłatą

### DOSTĘPNE ROZWIĄZANIA:

- skrzydło do systemu przesuwnego - opcja za dopłatą

### OKLEINY - GRUPA II





POKÓJ



PEŁNE



ŁAZIENKA

#### KONSTRUKCJA:

Skrzydło modułowe z pełnej płyty MDF, okleinowane folią dekoracyjną. Górny ramiak zabezpieczony metodą **Touchwood**. System przylgowy. Szerokość ramiaka 140mm.

#### OKUCIA:

Trzy zawiasy dwuczopowe regulowane wkrętem, cynk srebrny najwyższej jakości w skrzydle przylgowym. W skrzydle przylgowym zamek dostępny w wersji na klucz, wkładkę patentową, oszczędnościowy oraz łazienkowy.

#### DEDYKOWANE OŚCIEŻNICE:

- Ościeżnica regulowana OR
- Ościeżnica regulowana ORS
- Ościeżnica stała

#### OKLEINY - GRUPA I



#### DOSTĘPNE SZEROKOŚCI:

- 60cm • 70cm • 80cm • 90cm
- 100cm - opcja za dopłatą

#### SZKLENIE:

- Szyba 4mm, **decormat**


#### WENTYLACJA:

- Podcięcie wentylacyjne - opcja za dopłatą

#### DOSTĘPNE ROZWIĄZANIA:

- skrzydło do systemu przesuwne
- opcja za dopłatą

#### OKLEINY - GRUPA II



POKÓJ



PEŁNE



ŁAZIENKA

#### KONSTRUKCJA:

Skrzydło modułowe z pełnej płyty MDF, okleinowane folią dekoracyjną. Górny ramiak zabezpieczony metodą **Touchwood**. System przylgowy. Szerokość ramiaka 140mm.

#### OKUCIA:

Trzy zawiasy dwuczopowe regulowane wkrętem, cynk srebrny najwyższej jakości w skrzydle przylgowym. W skrzydle przylgowym zamek dostępny w wersji na klucz, wkładkę patentową, oszczędnościowy oraz łazienkowy.

#### DEDYKOWANE OŚCIEŻNICE:

- Ościeżnica regulowana OR
- Ościeżnica regulowana ORS
- Ościeżnica stała

#### OKLEINY - GRUPA I



biały catania jesion szary akacja szara modrzew sibiu

#### DOSTĘPNE SZEROKOŚCI:

- 60cm • 70cm • 80cm • 90cm
- 100cm - opcja za dopłatą

#### SZKLENIE:

- Szyba 4mm, **decormat**

#### WENTYLACJA:

- Podcięcie wentylacyjne - opcja za dopłatą

#### DOSTĘPNE ROZWIĄZANIA:

- skrzydło do systemu przesuwne - opcja za dopłatą
- czarna szyba **Lacobel** - opcja za dopłatą

#### OKLEINY - GRUPA II

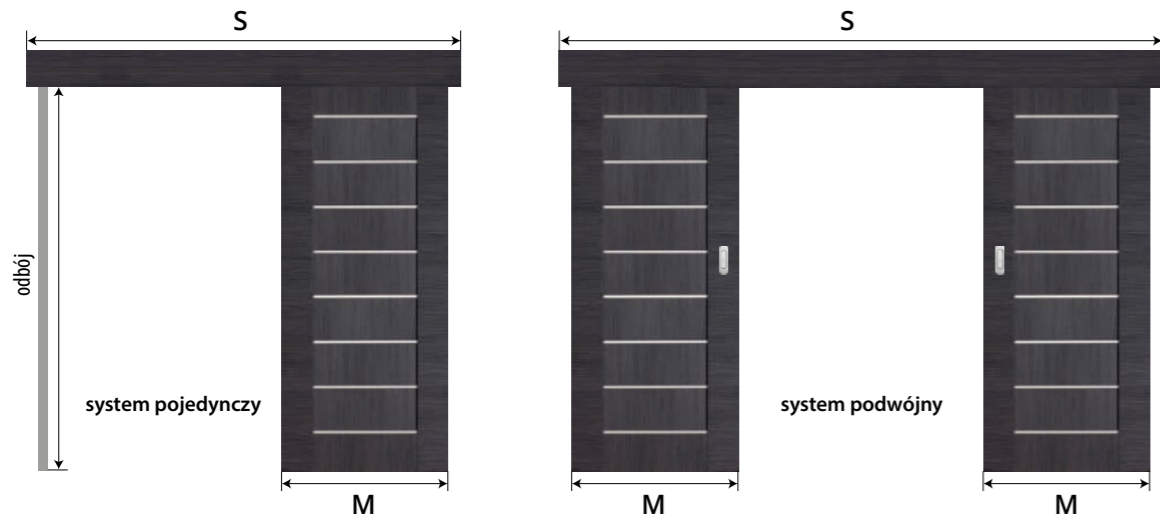


biały PP dąb PP czarny PP

Do systemu przesuwnej naścienny stosujemy skrzydło drzwiowe bezprzylgowe o wymiarach:

- system pojedynczy: 60cm, 70cm, 80cm, 90cm
- system podwójny: 2x60cm, 2x70cm, 2x80cm, 2x90cm

Dzięki zastosowaniu takiego rozwiązania, jakim jest system przesuwnej naścienny, w łatwy sposób możemy zamontować skrzydła w pomieszczeniach, gdzie nie mamy możliwości, bądź nie chcemy stosować tradycyjnych drzwi rozwieranych. Skrzydło, bądź skrzydła (w przypadku systemu podwójnego) drzwiowe przemieszcza się na aluminiowych prowadnicach umieszczonych powyżej otworu drzwiowego. W tej wersji dostępne są wszystkie modele drzwi z niniejszego katalogu.



### SKŁAD SYSTEMU PRZESUWNEGO:

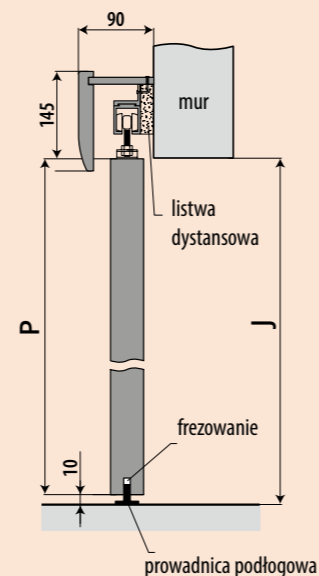
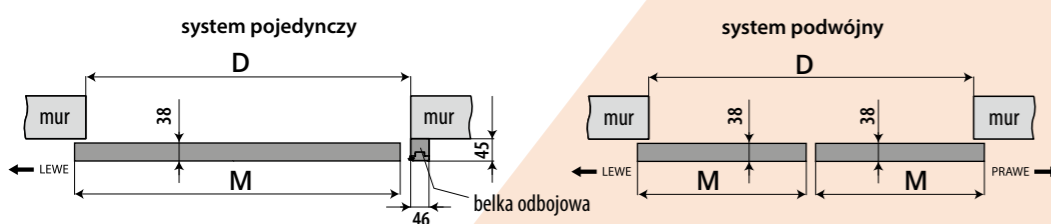
- prowadnica aluminiowa wraz z rolkami i elementami montażowymi.
- lista dystansowa
- maskownica w kolorze skrzydła.

### OPCJE ZA DOPŁATĄ:

- belka odbojowa w kolorze skrzydła (nie występuje w systemie podwójnym)
- komplet pochwyków do skrzydła
- zamek hakowy

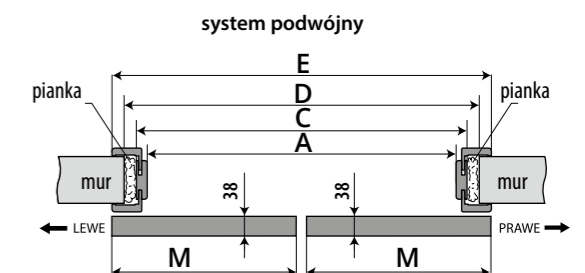
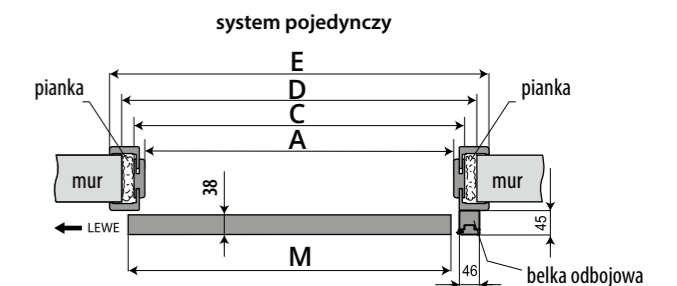
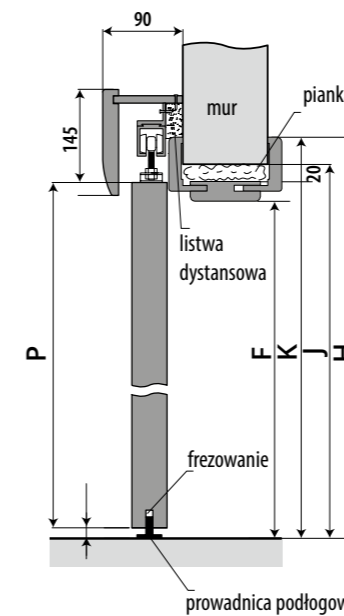
### SZEROKOŚĆ SYSTEMÓW NAŚCIENNYCH BEZ ZABUDOWY

	POJEDYŃCZYCH				PODWÓJNYCH			
	60	70	80	90	2x60	2x70	2x80	2x90
M	644	744	844	944	1288	1488	1688	1888
D	602	702	802	902	1202	1402	1602	1802
J	2020	2020	2020	2020	2020	2020	2020	2020
P	2035	2035	2035	2035	2035	2035	2035	2035

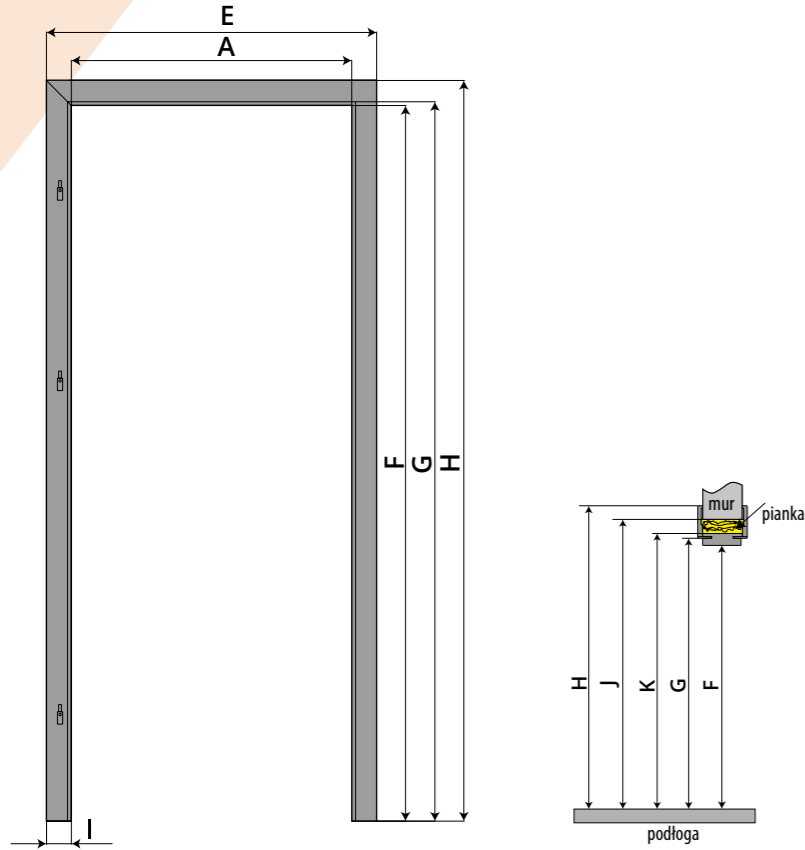


### SZEROKOŚĆ SYSTEMÓW NAŚCIENNYCH Z ZABUDOWĄ


	POJEDYŃCZYCH				PODWÓJNYCH			
	60	70	80	90	2x60	2x70	2x80	2x90
M	644	744	844	944	1288	1488	1688	1888
S	1350	1550	1750	1950	2632	3032	3432	3832
A	600	700	800	900	1200	1400	1600	1800
C	644	744	844	944	1244	1444	1644	1844
D	684	784	884	984	1284	1484	1684	1884
E	744/784	844/884	944/984	1044/1084	1344/1384	1544/1584	1744/1784	1944/1984
H	2090 / 2110							
J	2060							
K	2040							
F	2018							
P	2035							



Tunel panelowy ma zastosowanie do ozdobnego zakrycia otworu w murze lub jako opcja obudowy ściany do systemu przesuwnej naściennego. Tunel panelowy to produkt konstrukcyjnie zbliżony do ościeżnicy panelowej, jednak nie posiadający okuć i uszczelki.



Nazwa		Zakres regulacji
TR1	TRS1	80-100
TR2	TRS2	100-140
TR3	TRS3	140-180
TR4	TRS4	180-220
TR5	TRS5	220-260
TR6	TRS6	260-300
TR7	TRS7	300-340
TR8	TRS8	340-380
TR9	TRS9	380-420
TR10	TRS10	420-460
TR11	TRS11	460-500

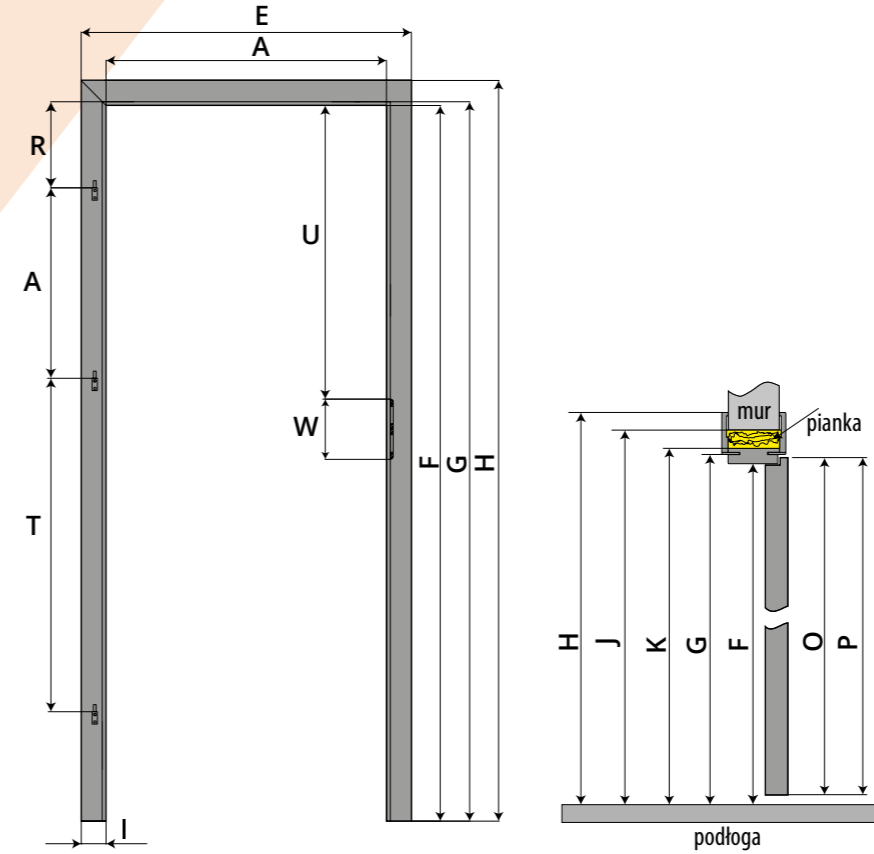


OPASKA	drzwi	A	B	C	D	E
6 cm	60	600	624	644	684	744
	70	700	724	744	784	844
	80	800	824	844	884	944
	90	900	924	944	984	1044
	100	1000	1024	1044	1084	1144
8 cm	60	600	624	644	684	784
	70	700	724	744	784	884
	80	800	824	844	884	984
	90	900	924	944	984	1084
	100	1000	1024	1044	1084	1184

OPASKA	F	G	H	I	J	K
6 cm	2018	2029	2090	72	2060	2040
8 cm	2018	2029	2110	92	2060	2040

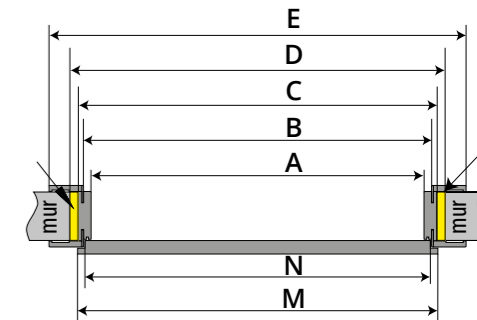


Ościeżnice regulowane przylgowe umożliwiają idealne dopasowanie do różnych wymiarów ścian, a dodatkowo idealnie gwarantują atrakcyjne wykończenie bez dodatkowych elementów.



Nazwa		Zakres regulacji
OR1	ORS1	80-100
OR2	ORS2	100-140
OR3	ORS3	140-180
OR4	ORS4	180-220
OR5	ORS5	220-260
OR6	ORS6	260-300
OR7	ORS7	300-340
OR8	ORS8	340-380
OR9	ORS9	380-420

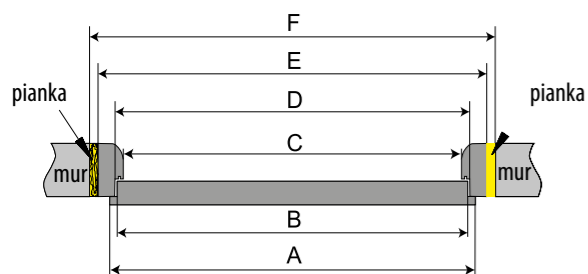
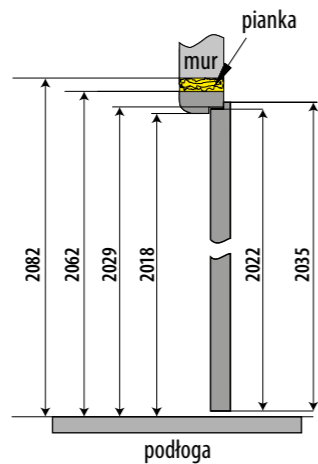
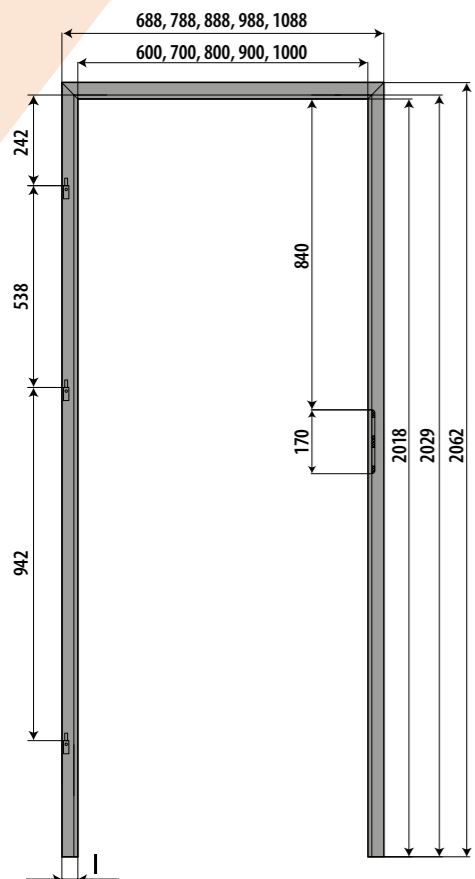
OPASKA	F	I	G	H	J	K	O	P	R	S	T	U	W
6 cm	2018	72	2029	2090	2060	2040	2017	2030	242	538	942	840	170
8 cm	2018	92	2029	2110	2060	2040	2017	2030	242	538	942	840	170



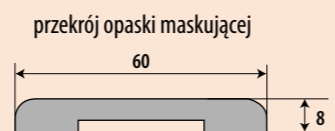
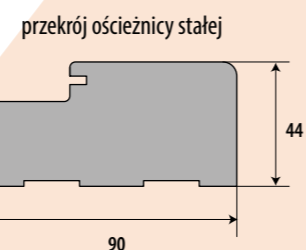
OPASKA	drzwi	M	N	A	B	C	D	E
6 cm	60	644	618	600	624	644	684	744
	70	744	718	700	724	744	784	844
	80	844	818	800	824	844	884	944
	90	944	918	900	924	944	984	1044
	100	1044	1018	1000	1024	1044	1084	1144
8 cm	60	644	618	600	624	644	684	784
	70	744	718	700	724	744	784	884
	80	844	818	800	824	844	884	984
	90	944	918	900	924	944	984	1084
	100	1044	1018	1000	1024	1044	1084	1184



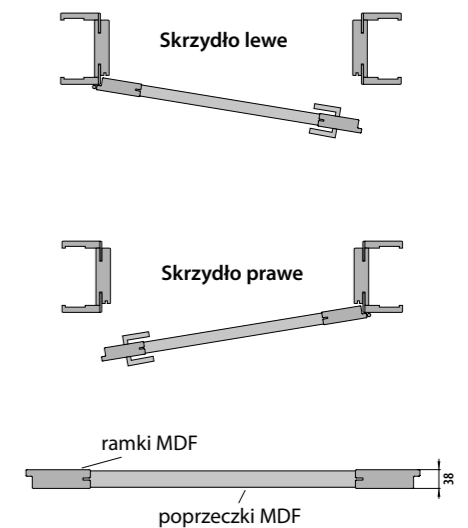
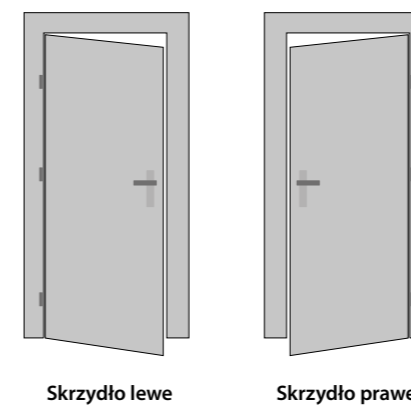
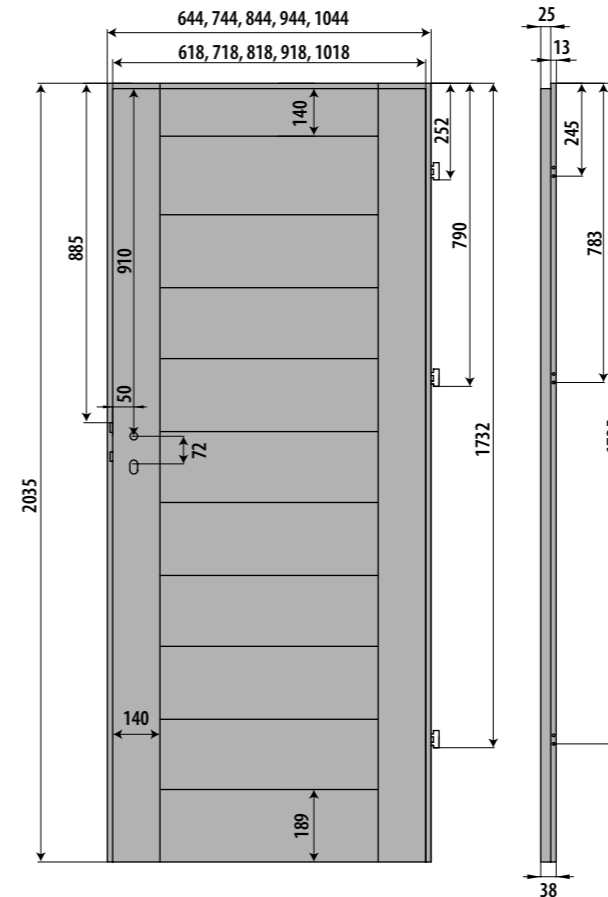
Do każdego z produkowanych przez nas skrzydeł drzwiowych polecamy dopasowaną do nich ościeżnicę, która idealnie pasuje do nich. Ościeżnice te możemy stosować wszędzie tam, gdzie nie jest wymagana regulacja w zakresie przekroju ściany.



	A	B	C	D	E	F
<b>60</b>	644	618	600	624	688	728
<b>70</b>	744	718	700	724	788	828
<b>80</b>	844	818	800	824	888	928
<b>90</b>	944	918	900	924	988	1028
<b>100</b>	1044	1018	1000	1024	1088	1128



Drzwi przylgowe wyróżniają się wykończeniem krawędzi skrzydła z wcięciem, które zachodzi na ościeżnicę. To bardzo popularny, klasyczny model właśnie ze względu na przylgę, która ukrywa zamek. Niegdyś większość dostępnych na rynku drzwi można było zaliczyć do przylgowych. Ze względu na swoje wyraźnie zaznaczone krawędzie drzwi sprawiają wrażenie lżejszych.




## OKLEINY - GRUPA I




biały



sonoma




catania



dąb wotan



jesień szary




bergen original




akacja szara



dąb halifax



orzech



modrzew sibu



dąb wiosenny



jesień grafit

## OKLEINY - GRUPA II



biały PP



dąb PP



czarny PP

 jandar

**JANDAR BIS** sP. Z O.O.  
Denkówek 93  
27-420 Bodzechów  
tel.: 41 265 40 60; 41 265 43 50  
mail: [biuro@jandar.com.pl](mailto:biuro@jandar.com.pl)

