





SOFIA (SA) szczegóły na stronie 74



FARO (FA), (FR) szczegóły na stronie 20



FLORENCJA (FE) szczegóły na stronie 30



AFRO (MT), (AL) szczegóły na stronie 24



ROCA (RO) szczegóły na stronie 18



MISTERO (ME), (MO) szczegóły na stronie 10

| | |
|--|---|
| • OFERTA QUICK | 2 |
| • TABELA DOSTĘPNOŚCI MODELI I KOLORÓW | 4 |
| • JAK OBLICZYĆ TWOJĄ CENĘ DRZWI | 4 |
| • ZANIM KUPISZ | 4 |
| • NOWOŚCI | 5 |
| • WYJAŚNIENIE SYMBOLI DOTYCZĄCYCH DRZWI WĘWNĘTRZNYCH | 6 |
| • SOLIDNA KONSTRUKCJA RAMA SOFT | 7 |

NOWOŚCI

| | |
|--|----|
| • LAMELE | 8 |
| • SYSTEM PRZESUWNY LOFT | 9 |
| OFERTA STANDARD • DRZWI UKRYTE MISTERO | 10 |
| OFERTA STANDARD • ESTE | 12 |
| OFERTA SUPER • PARMA | 14 |
| OFERTA SUPER • MODENA | 16 |

DRZWI RAMOWE

| | |
|--------------------------|----|
| OFERTA SUPER • ROCA | 18 |
| OFERTA SUPER • FARO | 20 |
| OFERTA SUPER • AFRO LOFT | 24 |
| OFERTA SUPER • AFRO | 28 |
| OFERTA SUPER • FLORENCJA | 30 |
| OFERTA SUPER • TOSKANIA | 32 |
| OFERTA SUPER • PROWANSJA | 36 |
| OFERTA SUPER • SEMKO | 40 |
| OFERTA SUPER • INOX | 44 |
| OFERTA SUPER • MONACO | 46 |
| OFERTA SUPER • NICEA | 48 |

DRZWI PŁYTOWE

| | |
|-----------------------------|----|
| OFERTA STANDARD • HAGA | 52 |
| OFERTA STANDARD • MANHATTAN | 54 |
| OFERTA STANDARD • SOFIA | 56 |
| OFERTA STANDARD • DAKAR | 58 |

DRZWI WĘWNĘTRZLOKALOWE WZMOCNIONE

| | |
|---------------------------------|----|
| OFERTA SUPER • DRZWI BAZALT | 60 |
| OFERTA SUPER • DRZWI BAZALT RC2 | 62 |

DRZWI TECHNICZNE

| | |
|--|----|
| OFERTA STANDARD • DRZWI TECHNICZNE - AKUSTIK | 64 |
| OFERTA STANDARD • DRZWI TECHNICZNE - FOGO | 66 |

DRZWI PRZESUWNE

| | |
|---|----|
| OFERTA STANDARD • SYSTEM CHOWANY W ŚCIANĘ | 70 |
| OFERTA STANDARD • SYSTEM NAŚCIENNY | 70 |
| OFERTA STANDARD • DRZWI BEZPRZYLGOWE | 72 |

INFORMACJE TECHNICZNE

| | |
|---|----|
| • DRZWI BAZALT | 82 |
| • DRZWI TECHNICZNE AKUSTIK | 83 |
| • DRZWI PRZECIWPOŻAROWE FOGO | 84 |
| • OŚCIEŻNICE METALOWE | 86 |
| • OŚCIEŻNICE REGULOWANE SW, S8, SU | 87 |
| • OŚCIEŻNICE STAŁE (100x43 mm) O/MF | 88 |
| • OŚCIEŻNICE DREWNIANE (100x45 mm) | 89 |
| • NAŚWIETLA | 89 |
| • DRZWI DWUSKRZYDŁOWE I DOSTĘPNE RODZAJE DOSTAWEK 40' | 90 |
| • GRUBOŚĆ SKRZYDEŁ I DOBÓR WKŁADKI PATENTOWEJ | 90 |
| • WENTYLACJA | 91 |
| • KRATKI WENTYLACYJNE | 91 |
| • KORONY | 91 |
| • ĆWIERCWAŁKI I LISTWY | 92 |
| • PROGI, USZCZELKI, NAKŁADKI NA ZAWIASY, KLAMKI | 92 |
| • ZALECANE WYMIARY OTWORÓW W MURZE | 94 |
| • WYMIARY SKRZYDEŁ | 95 |

OŚCIEŻNICE

| | |
|---|----|
| OFERTA STANDARD • OŚCIEŻNICE, ĆWIERCWAŁKI, LISTWY | 96 |
| OFERTA STANDARD • TUNEL I KĄTOWNIKI (SW/S8, SU) | 96 |
| OFERTA STANDARD • OŚCIEŻNICA MDF REGULOWANA OKLEINOWANA SW/S8 | 97 |
| OFERTA STANDARD • OŚCIEŻNICA MDF REGULOWANA OKLEINOWANA SU | 97 |
| • KLASYFIKACJA POKRYĆ SKRZYDEŁ DRZWIOWYCH CENTURION-R | 98 |
| • ZAWIAS 3D | 98 |
| • SZKŁO HARTOWANE BEZPIECZNE | 98 |
| • OFERTA QUICK | 98 |




TABELA DOSTĘPNOŚCI MODELI I KOLORÓW

| KOLORY | OFERTA SUPER | | | | | | | | | | | | | OFERTA STANDARD | | | | | | KLASYFIKACJA POKRYĆ | | | |
|------------------|--------------|-------|---------|------|------|----------------|----------------|----------|-----------|-----------|-------|------|--------|-----------------|--------|------|------|----------------|-------|---------------------|-------|---------|------|
| | MODENA | PARMA | MISTERO | ROCA | FARO | AFRO LOFT | AFRO | TOSKANIA | PROWANSJA | FLORENCJA | SEMKO | INOX | MONACO | NICEA | BAZALT | ESTE | HAGA | MANHATTAN | SOFIA | | DAKAR | AKUSTIK | FOGO |
| FOLIA GRUNT (FG) | | | ● | | | | | | | | | | | | | | | | | | | | |
| ALBA (AA) | | | | ● | ● | ● | ● | | | ● | ● | ● | | | | ● | | | ● | | ● | ● | |
| AMBER (AB) | | | | | | ● | ● | ● | | ● | ● | ● | | ● ¹ | | | | | ● | | ● | ● | |
| ARCTIC (AT) | | | | | | ● | ● | | | ● | ● | ● | | | | ● | | | ● | | ● | ● | |
| BIANCO (BG) | ● | ● | | ● | ● | ● | ● | ● | ● | ● | ● | ● | ● | | | ● | ● | ● | | | | | |
| BUK (BU) | | | | | | | | | | | | | | | | | ● | ● | | | ● | ● | |
| CATANIA (CT) | | | | ● | ● | ● | ● | ● | | ● | ● | ● | | ● ¹ | ● | | | | ● | | ● | ● | |
| DADO (DO) | | | | | | ● | ● | | | ● | ● | ● | | | | | | | ● | | ● | ● | |
| DĄB (DB) | | | | | | | | | | | | | | | | | ● | ● ³ | | | ● | ● | |
| HALIFAX (HX) | | | | | ● | ● | ● | | | ● | ● | ● | | | | ● | ● | | | ● | ● | ● | |
| LEMON (LJ) | | | | | | ● | ● | | | ● | ● | ● | ● | ● ¹ | ● | ● | | | ● | | ● | ● | |
| PINIA (PI) | | | | | | ● | ● | | | ● | ● | ● | | | | | | | ● | | ● | ● | |
| SILVER (SL) | | | | | | ● | ● | | | ● | ● | ● | | ● ¹ | | ● | | | ● | | ● | ● | |
| SOMO (SO) | | | | | | ● | ● | | | ● | ● | ● | ● | ● ¹ | | ● | | | ● | | ● | ● | |
| TABACO (TJ) | | | | | | ● | ● | ● | | ● | ● | ● | ● | | | ● | | | ● | | ● | ● | |
| TRUFLA (TF) | | | | | | ● | ● | | | ● | ● | ● | | | | | | | ● | | ● | ● | |
| ALASKA (AS) | ● | ● | | | | ● | ● | ● | ● | ● | ● | ● | ● | | | | | | ● | | ● | ● | |
| BETON (BT) | | | | | | | | ● | | | | | | | ● | | | | ● | | ● | ● | |
| EKO (EM) | | | | | | ● | ● | ● | | ● | ● | ● | ● | ● | | | | | ● | | ● | ● | |
| FREDO (FM) | | | | | | ● | ● | | | ● | ● | ● | ● | ● | | | | | ● | | ● | ● | |
| GRAFIT (GM) | | | | | | ● ² | ● ² | | | | ● | ● | ● | ● | ● | | | | ● | | ● | ● | |
| KORAL (KL) | | | | | | | | | | | | | | | ● | | | | ● | | ● | ● | |
| MAGNOLIA (MM) | | | | | | ● ² | ● ² | | | | ● | ● | ● | | | | | | ● | | ● | ● | |
| MARRONE (MR) | | | | | | | | | | | | | | | ● | | | | ● | | ● | ● | |
| NERO (NE) | | | | | | ● | | | | | | | | | | | | | | | | | |
| PLATINO (PM) | | | | | | ● | ● | ● | | ● | ● | ● | ● | | | | | | ● | | ● | ● | |
| ANTRACYT (AC) | | | | | | | | | | | | | | | | | | | | ● | ● | ● | |
| DUB (DC) | | | | | | | | | | | | | | | | | | | | ● | ● | ● | |
| GRIS (GC) | | | | | | | | | | | | | | | | | | | | ● | ● | ● | |
| HAMILTON (HC) | | | | | | | | | | | | | | | | | | | | ● | ● | ● | |
| LUMINO (LC) | | | | | | | | | | | | | | | | | | | | ● | ● | ● | |
| NOCE (NC) | | | | | | | | | | | | | | | | | | | | ● | ● | ● | |
| POPIEL (PC) | | | | | | | | | | | | | | | | | | | | ● | ● | ● | |
| SNOW (SC) | | | | | | | | | | | | | | | | | | | | ● | ● | ● | |

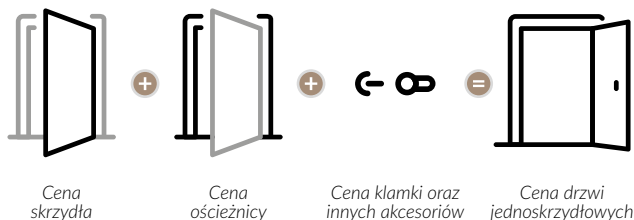
●¹ niedostępne w modelu BAZALT RC2

●² wyłącznie w modelu AFRO (MT), AFRO LOFT (AL, MC/S, MC/R)

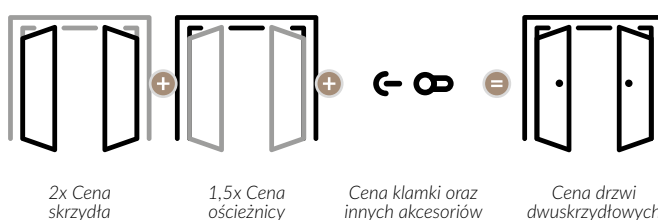
●³ niedostępne w modelu 1S, 2S, 3S

● produkt dostępny w ofercie □ produkt niedostępny

JAK OBLICZYĆ CENĘ DRZWI JEDNOSKRZYDŁOWYCH




JAK OBLICZYĆ CENĘ DRZWI DWUSKRZYDŁOWYCH



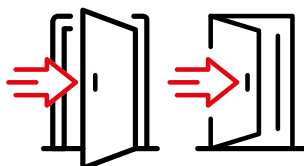
ZANIM KUPISZ: ZDECYDUJ, NA KTÓRĄ STRONĘ BĘDĄ SIĘ OTWIERAĆ TWOJE DRZWI

DRZWI POJEDYNCZE




skrzydło LEWE

DRZWI POJEDYNCZE



skrzydło PRAWO

DRZWI PODWÓJNE



skrzydło BIERNE

skrzydło CZYNNE

NOWOŚCI



MISTERO szczegóły na stronie 10



SOFIA BEZPRZYLGOWA szczegóły na stronie 74



SYSTEM PRZESUWNY LOFT szczegóły na stronie 9



LAMELE szczegóły na stronie 8



PARMA szczegóły na stronie 14



KORONA szczegóły na stronie 91



MODENA szczegóły na stronie 16



OŚCIEŻNICA O/SU szczegóły na stronie 80 (bezprylgowe), 93, 97

DESIGN, PRZESZKLENIE, KOLORYSTYKA

Możesz wybrać rodzaj przeszklenia, różnorodne rozwiązania estetyczne oraz kolorystyczne.



Opcja dodatkowa

OŚCIEŻNICA

Ościeżnica jest jednym z ważnych elementów składowych drzwi. Wybierając wśród licznych typów ościeżnic zwróć uwagę na m.in. sposób łączenia płaszczyzny ościeżnicy ze skrzydłem, szerokość opaski w ościeżnicach regulowanych.



Dostępna regulacja ościeżnicy



Opaski dostępne w wymiarach 60mm, 80mm

SKRZYDŁO

Estetyka drzwi może mieć różne rozwiązania funkcjonalne w zależności od potrzeb i funkcji pomieszczenia.



Dostępne rozmiary jednoskrzydłowe: min. „60”, maks. „100”



Dostępne rozmiary dwuskrzydłowe: min. „100”, maks. „200”



Skrzydło przesuwne



Przylgowe Kod produktu S/...



Bezprzylgowe Kod produktu F/...

**KLASA MECHANICZNA
KLASA 1, KLASA 2, KLASA 3**

Wytrzymałość drzwi na obciążenia w zależności od warunków eksploatacji.



KONSTRUKCJA

Wybierając rodzaj konstrukcji masz wpływ na m.in.: wytrzymałość, stopień stabilizacji, dźwiękoszczelność swoich drzwi.

TECHNOLOGIA STANDARD

Skrzydła okleinowane są w tradycyjny sposób. Wąskie płaszczyzny okleinowane są obrzeżem.



TECHNOLOGIA SOFT

Krawędzie skrzydła są zaokrąglone. Łączenie okleiny następuje w przyłdzie. Nowoczesna technologia wykonania zwiększa walory estetyczne i użytkowe skrzydła. Modele w kolorze Bianco (BG) wykonane są w **TECHNOLOGII SOFT** (za wyjątkiem skrzydeł technicznych lub wzmocnionych płytą wiórową).



TECHNOLOGIA RAMA SOFT

Konstrukcja ramowa. Takie rozwiązanie technologiczne pozwala uzyskać produkt o zwiększonej wytrzymałości, stabilności i sztywności konstrukcyjnej. Dodatkowo krawędzie skrzydła są zaokrąglone, brak łączenia okleiny na krawędziach skrzydła.



OGNIOODPORNE EI₂30, EI₂60

Zdolność do powstrzymania rozprzestrzeniania się ognia, odpowiednio 30 i 60 minut



DYMOSZCZELNE

klasa **Sa, Sm** określa szczelność drzwi na przenikanie dymu



ANTYWŁAMANIOWE

wartość wskazuje klasę odporności włamaniowej wg.: **PN-EN 1627:2012**



DŹWIĘKOSZCZELNE

Rw30dB, Rw32dB, Rw42dB.

Wartość wskazuje ilość decybeli, jaką drzwi są w stanie wytłumić

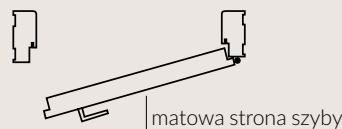


SZKLENIE TYPU AWERS (STANDARD)



gładka strona szyby


SZKLENIE TYPU REWERS



matowa strona szyby

NIEZAWODNE DZIAŁANIE

Praktyczne trzy zawiasy czopowe z teflonową wkładką zapewniającą cichą pracę, z regulacją. Osadzone w masywnym ramiaku o grubości 40mm.



ESTETYCZNE WYKOŃCZENIE

Dbałość o szczegóły.



NOWOCZESNE SZKLENIE

Szkoło matowe, hartowane bezpieczne LAKMAT, białe matowe SATINATO, transparentne hartowane z aplikacją malowaną, czarne V.S.G. obustronnie błyszczące.



INNOWACYJNE ROZWIĄZANIE


Ramiaki okleinowane są obwiedniowo, brak łączenia okleiny na krawędziach skrzydła.

BEZRAMOWE SZKLENIE NA WPUST



SOLIDNOŚĆ

Konstrukcja ramowa - połączenie kołkowe.



Szukaj symbolu konstrukcji **RAMA SOFT** przy wybranych modelach.



Wszystkie produkty z oferty **CENTURION-R** objęte są standardową 24-miesięczną gwarancją. Wybrany asortyment w kolorach: Antracyt (AC), Beton (BT), Dub (DC), Eko (EM), Fredo (FM), Graft (GM), Gris (GC), Hamilton (HC), Koral (KL), Lumino (LC), Magnolia (MM), Marrone (MR), Noce (NC), Platino (PM), Popiel (PC), Snow (SC). Objęty jest dodatkową 6-letnią gwarancją zgodnie z jej warunkami. Gwarancja obejmuje pokrycia skrzydeł i ościeżnic. Okleiny są wyjątkowo odporne na takie czynniki jak

SZYBKA DOSTAWA

Wybrane modele dostępne ze stanu magazynowego producenta. **PYTAJ U SPRZEDAWCY.**



ścieranie, światło dzienne oraz zaplamienie (substancje chemiczne np. kawa, herbata, sosy, tłuszcze). Nie wymaga specjalnej konserwacji. Wysoka jakość wykonania okleiny gwarantuje długotrwałość eksploatacji produktów oraz odwzorowanie rysunku usłojenia i kolorystyki naturalnego drewna.



LAMELE

NOWOŚĆ!

OFERTA STANDARD



SYSTEM SMART [E/RT]:

Lamele oferowane są w modułach składających się z płyty HDF w kolorze czarnym, połączonej z lamelą wykonaną z okleinowanego MDF lub lamelami wykonanymi z okleinowanego MDF. Długość modułu wynosi 2750 mm

Istnieje możliwość zakupu pojedynczej lameli do samodzielnej dekoracji ścian i sufitów, tworzenia ścianek ażurowych, przestroni oddzielających przestrzenie w mieszkaniach oraz innych efektownych dekoracji.

| CENNIK SYSTEM SMART (E/RT) | <i>cena netto</i> | <i>[cena brutto]</i> |
|----------------------------|-------------------|----------------------|
| Lamela RT/B | 39,00 | 47,97 |
| Panel RT/1 | 40,00 | 49,20 |
| Panel RT/3 | 120,00 | 147,76 |

DOSTĘPNE KOLORY PANELI

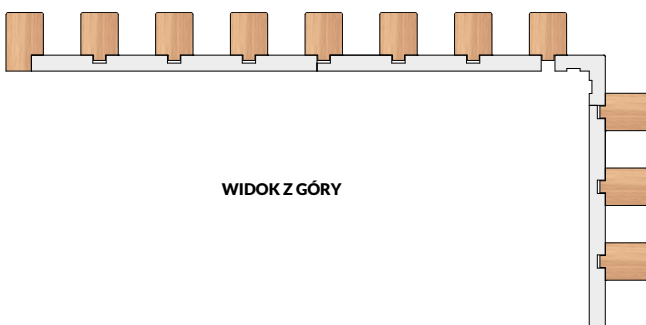


Czarny Lemon (LJ)

SYSTEM SOLID [E/ID]:

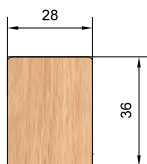
System Solid (wysokość elementów 2750 mm) składa się z elementów umożliwiających budowanie modułów w oparciu o 2 rodzaje paneli ściennych w kolorze Czarnym lub Lemon (początkowy i rozszerzeniowy/końcowy) i zestaw lameli (3 szt.). Dodatkowe elementy (panele końcowe, listwa narożnikowa) ułatwiają montaż i estetyczne wykończenie dekoracji na ścianie.

| CENNIK SYSTEM SOLID | <i>cena netto</i> | <i>[cena brutto]</i> |
|-------------------------------------|-------------------|----------------------|
| Lamela (ID/L) | 39,00 | 47,97 |
| Lamela końcowa (ID/P) | 45,00 | 55,35 |
| Lamela narożnikowa (ID/K) | 50,00 | 61,50 |
| Panel początkowy (ID/S) | 85,00 | 104,55 |
| Panel rozszerzeniowy/końcowy (ID/R) | 85,00 | 104,55 |

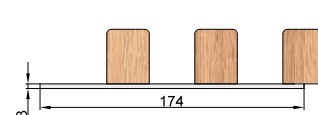


WIDOK Z GÓRY

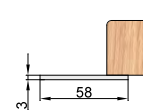
LAMELA RT/B



PANEL RT/3



PANEL RT/1

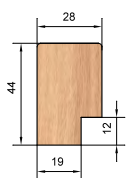


DOSTĘPNE KOLORY LAMELI

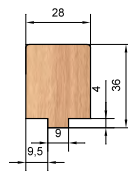


Amber (AB) Catania (CT) Lemon (LJ) Nero (NE)

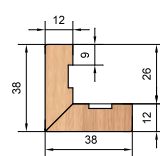
LAMELA KOŃCOWA ID/P



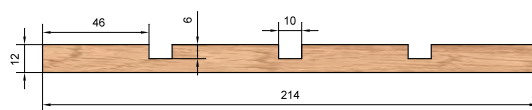
LAMELA ID/L



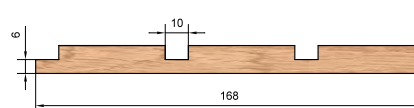
LAMELA NAROŻNIKOWA ID/K



PANEL POCZĄTKOWY ID/S



PANEL ROZSZERZENIOWY / KOŃCOWY ID/R



LOFT

CENA SKRZYDŁA SOFIA LOFT

450,00 [553,50]
zł netto zł brutto

NOWOŚĆ!

OFERTA STANDARD

**SOFIA LOFT:**

Dostępne rozmiary 60, 70, 80, 90, 100.

CENA KOMPLETNEGO SYSTEMU POJEDYNCZEGO = CENA SYSTEMU PRZESUWNEGO LOFT + CENA SKRZYDŁA SOFIA LOFT + POCHWYT* (1KPL) + SAMODOMYKACZ JEDNOSTRONNIE LUB DWUSTRONNIE.

Cena kompletnego systemu do drzwi dwuskrzydłowych = 2x cena systemu pojedynczego + element łączący szyny.

*dostępne pochwyt patrz str. 70.

System przesuwny typu Loft stanowi komplet do skrzydła przesuwnego Sofia Loft (LS). Dostępny wyłącznie w kolorze czarnym. System jest przeznaczony do wykończonego na gotowo otworu. Nie ma możliwości zamontowania tunelu. Ramiak skrzydła Sofia Loft (LS) jest wypełniony stabilizatorem „plaster miodu” lub za dopłatą – płytą pełną wiórową (LI) oraz płytą wiórową otworową (LO). Przyłga skrzydła wykończona obrzeżem ABS w kolorze czarnym.

CENNIK

| | | cena netto [cena brutto] | |
|--|--|--------------------------|-----------------|
| | system przesuwny typu Loft z uchwytem RETRO regulowany (możliwość regulacji góra dół 6mm) | 200 cm | 600,00 [738,00] |
| | | 250 cm | 800,00 [984,00] |
| | system przesuwny typu Loft z uchwytem RETRO (brak możliwości regulacji) | 200 cm | 450,00 [553,00] |
| | | 250 cm | 600,00 [738,00] |
| | wypełnienie płytą wiórową pełną | | 185,00 [227,55] |
| | wypełnienie płytą wiórową otworową | | 120,00 [147,60] |
| | samodomykacz na jedną stronę | | 130,00 [159,90] |
| | element łączący szyny (umożliwia wykorzystanie systemu Loft w systemie dwuskrzydłowym) | | 15,00 [18,45] |
| | przewodnik dolny montowany do ściany (nie wymaga wiercenia otworów w podłodze) opcjonalnie | | 23,00 [28,29] |
| | pochwyt Grot (cena za 1 kpl -2szt.) | | 63,00 [77,49] |

PROWADNICA O DŁUGOŚCI :

- 200cm dla skrzydła 60, 70, 80
- 250cm dla skrzydła 90, 100

Ceny sugerowane w PLN netto [brutto]

PREMIUM [B] TECHNOLOGIA STANDARD

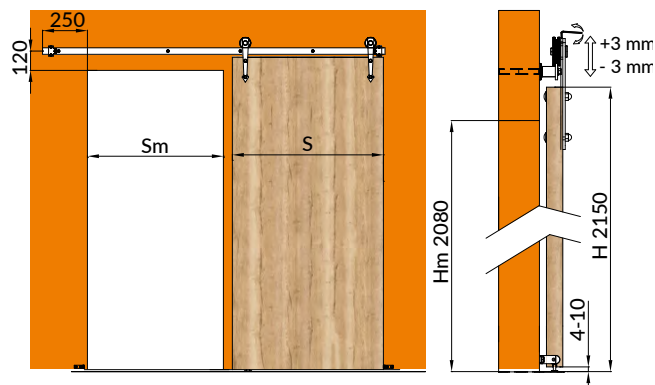
Alba (AA) Amber (AB) Bianco (BG) Catania (CT) Halifax (HX) Lemon (LJ)

EXTREME [C] TECHNOLOGIA STANDARD

Alaska (AS) Beton (BT) Eko (EM) Platino (PM)

CPL [D] TECHNOLOGIA STANDARD

Hamilton (HC)



| | 60 | 70 | 80 | 90 | 100 |
|------------------------------------|------|-----|-----|-----|------|
| S Szerokość skrzydła | 644 | 744 | 844 | 844 | 1044 |
| Sm Szerokość otworu w murze | 574 | 674 | 774 | 874 | 974 |
| H Wysokość skrzydła | 2150 | | | | |
| Hm Wysokość otworu w murze | 2082 | | | | |

Wymiary podane w mm.

CENA SKRZYDŁA DRZWIOWEGO OD:

394,00 netto/484,62 brutto

CENA OŚCIEŻNICY DRZWI UKRYTYCH:

955,00 netto/1174,65 brutto

System pozwala na uzyskanie efektu idealnego zlicowania się drzwi ze ścianą, dzięki zastosowaniu specjalnych profili ościeżnicowych współpracujących z ukrytymi zawiasami. W przypadku pomalowania drzwi na kolor ściany uzyskamy ciągłość ściany i drzwi w pomieszczeniu.

Dostępne rozmiary: 60*, 70, 80, 90*.

KONSTRUKCJA

Ramiak skrzydła wypełniony stabilizatorem „plaster miodu” (X-MASH), całość dwustronnie obłożone płytą okleinowaną folią grunt. Skrzydła wykonane w technologii STANDARD.

ELEMENTY I AKCESORIA W CENIE SKRZYDŁA

- wypełnienie stabilizatorem „plaster miodu” (X-MASH)
- zamek magnetyczny z blokadą łazienkową (K), bez otworu na klucz (S)
- frezowanie pod dwa zawiasy ukryte 3D (zawiasy są kompletowane razem z ościeżnicą)
- możliwość skrócenia skrzydła od dołu przez samodzielne podcięcie do 60mm

ELEMENTY I AKCESORIA ZA DOPŁATĄ

| | netto [brutto] |
|---|-----------------|
| Dopłata za wypełnienie płytą wiórową otworową | 120,00 [147,60] |
| Dopłata za 3 zawias | 80,00 [98,40] |

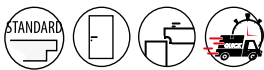
WARUNKI SZYBKIEJ DOSTAWY

Producent utrzymuje stan magazynowy skrzydeł MISTERO w kolorze FOLIA GRUNT (FG): modele ME/P, MO/P z zamkiem magnetycznym bez otworu na klucz (S) w rozmiarach 70, 80; modele ME/P, MO/P z podcięciem wentylacyjnym oraz z zamkiem magnetycznym z blokadą łazienkową (K) w rozmiarach 70, 80.

Rozmiary 60 i 90 oraz ww. modele z wypełnieniem płytą wiórową i trzecim zawiasem lub innym zamkiem dostępne na zamówienie w standardowym terminie realizacji jako opcja za dopłatą.



Folia Grunt (FG)



60-90

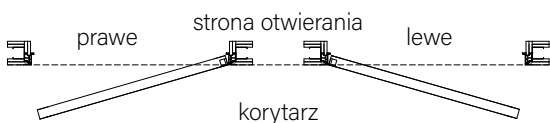
www.centurion.pl

DRZWI
CENTURION

ME/P

60*, 70, 80, 90*

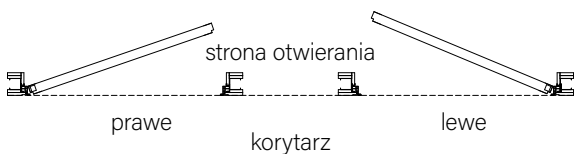
KOMPLET STANOWI OŚCIEŻNICA O/UB



MO/P

60*, 70, 80, 90*

KOMPLET STANOWI OŚCIEŻNICA O/UP



ME/P



MO/P



PREMIUM [B]

394,00 [484,62]

*Rozmiar dostępny na zamówienie w standardowym terminie realizacji.

OŚCIEŻNICA: Ościeżnica aluminiowa ukryta. Ościeżnica pokryta jest białą farbą, która może stanowić ostateczne wykończenie produktu jak również doskonale sprawdzi się jako farba podkładowa kiedy zechcemy zmienić jej kolor. Do pomalowania elementów możemy użyć dowolnej farby przeznaczonej do malowania ścian.

CENA OŚCIEŻNICY
955/1174,65
netto [brutto]



CENA SKRZYDŁA DRZWIOWEGO OD:

690,00 netto/848,70 brutto**KONSTRUKCJA**

Ramiak skrzydła wypełniony stabilizatorem „plaster miodu” (X-MASH), całość obustronnie oklejona płytą HDF. Skrzydło okleinowane w technologii STANDARD. Przeszklenie - szkło dekoracyjne czarne LACOBEL. Przyłga skrzydła w kolorze - Nero (NE). Dostępne rozmiary 60, 70, 80, 90

ELEMENTY I AKCESORIA W CENIE SKRZYDŁA


- Zamek dostępny w trzech wariantach:
 - na klucz zwykły (T)
 - z blokadą typu (L)
 - na wkładkę patentową (Y)
- Trzy zawiasy czopowe
- Skrzydło wyposażone w szybę czarną LACOBEL

ELEMENTY I AKCESORIA ZA DOPŁATĄ


| | netto [brutto] |
|---|-----------------|
| Komplet nakładek na 1 szt. zawiasu | 5,00 [6,15] |
| Komplet nakładek 3D na 1 szt. zawiasu w kolorze: biały, czarny | 6,00 [7,38] |
| Komplet nakładek 3D na 1 szt. zawiasu w pozostałych kolorach | 11,00 [13,53] |
| Wykonanie skrzydła w wersji przesuwnej (str. 70-71) | 70,00 [86,10] |
| Zawias 3D 1kpl (3 szt. górnych elementów +3 szt. dolnych elementów) (szczegóły str. 98) | 55,00 [67,65] |
| Przyłga w kolorze skrzydła | bez dopłaty |
| Wykonanie skrzydła z zamkiem bez otworu na klucz (G) | bez dopłaty |
| Wykonanie skrzydła z uszczelką opadającą | 180,00 [221,40] |



PREMIUM [B]
TECNOLOGIA
RAMA SOFT



Alba (AA)



Catania (CT)



Halifax (HX)




Lemon (L)

NOWY KOLOR



ES/M



PREMIUM [B]

690,00 [848,70]



CENA SKRZYDŁA DRZWIOWEGO OD:

870,00 netto/1070,10 brutto**KONSTRUKCJA**

- Skrzydło wykonane w technologii ramowej
- Ramiaki z płyty MDF okleinowane folią z grupy PREMIUM, EXTREME produkowane są w technologii RAMA SOFT
- Płyciny z płyty MDF o grubości 10mm pokryte okleiną PREMIUM lub EXTREME.

Dostępne rozmiary 60, 70, 80, 90 oraz drzwi dwuskrzydłowe (str 90, 95). Drzwi bezprzylgowe (str 72).

ELEMENTY I AKCESORIA W CENIE SKRZYDŁA

- Zamek dostępny w trzech wariantach:
 - na klucz zwykły (T),
 - z blokadą typu (L),
 - na wkładkę patentową (Y)
- W skrzydłach przeszklonych - szkło białe matowe hartowane Lakmat
- Trzy zawiasy czopowe
- Możliwość skrócenia skrzydła od dołu przez samodzielne podcięcie do 60mm

ELEMENTY I AKCESORIA ZA DOPŁATĄ

| | netto [brutto] |
|---|-----------------|
| Otwory + tuleje wentylacyjne tworzywowe (jeden rząd) | 40,00 [49,20] |
| Podcięcie wentylacyjne w skrzydle | 32,00 [39,36] |
| Komplet nakładek na 1 szt. zawiasu | 5,00 [6,15] |
| Komplet nakładek 3D na 1 szt. zawiasu w kolorze: biały, czarny | 6,00 [7,38] |
| Komplet nakładek 3D na 1 szt. zawiasu w pozostałych kolorach | 11,00 [13,53] |
| Wykonanie skrzydła w wersji przesuwnej (str. 70-71) | 70,00 [86,10] |
| Zawias 3D 1kpl (3 szt. górnych elementów +3 szt. dolnych elementów) (szczegóły str. 98) | 55,00 [67,65] |
| Szyba przezroczysta hartowana (1 kpl.) | 200,00 [246,00] |
| Fabryczne skrócenie skrzydła od dołu do 60mm | 53,00 [65,19] |
| Fabryczne skrócenie ościeżnicy od dołu do 60mm | 53,00 [65,19] |
| Wykonanie skrzydła z zamkiem bez otworu na klucz (G) | bez dopłaty |
| Wykonanie skrzydła z uszczelką opadającą | 180,00 [221,40] |



OFERTA SUPER

DRZWI RAMOWE



PREMIUM [B]
TECHNOLOGIA
RAMA SOFT



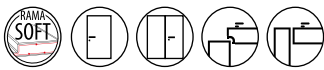
Bianco (BG)



EXTREME [C]
TECHNOLOGIA
RAMA SOFT



Alaska (AS)



60-90 120-180

www.centurion.pl

DRZWI
CENTURION

PD/P

PD/D

PM/P

PM/S



| | |
|-------------|-------------------------|
| PREMIUM [B] | 870,00 [1070,10] |
| EXTREME [C] | 949,00 [1167,27] |



NOWOŚĆ!


Ościeżnica SU
szczegóły str: 93, 97

NOWOŚĆ!

Korona (G) o profilu N
szczegóły str: 91



| | |
|-------------|------------------------|
| PREMIUM [B] | 155,00 [190,65] |
| EXTREME [C] | 169,00 [207,87] |



Informacje techniczne: str. 94-95
Informacje o ościeżnicach: str. 86-88
Drzwi bezprzylgowe: str. 72

Drzwi dwuskrzydłowe: str. 90
Skrzydła przesuwne: str. 70-71

CENA SKRZYDŁA DRZWIOWEGO OD:
980,00 netto/1205,40 brutto

KONSTRUKCJA

- Skrzydło wykonane w technologii ramowej
- Ramiaki z płyty MDF okleinowane folią z grupy PREMIUM, EXTREME produkowane są w technologii RAMA SOFT
- Płyciny z płyty MDF o grubości 18mm pokryte okleiną PREMIUM lub EXTREME.

Dostępne rozmiary 60, 70, 80, 90 oraz drzwi dwuskrzydłowe (str 90, 95). Drzwi bezprzylgowe (str 72).

ELEMENTY I AKCESORIA W CENIE SKRZYDŁA

- Zamek dostępny w trzech wariantach:
na klucz zwykły (T),
z blokadą typu (L),
na wkładkę patentową (Y)
- W skrzydłach przeszklonych - szkło białe matowe hartowane Lakmat
- Trzy zawiasy czopowe
- Możliwość skrócenia skrzydła od dołu przez samodzielne podcięcie do 60mm

ELEMENTY I AKCESORIA ZA DOPŁATĄ

| | netto [brutto] |
|---|-----------------|
| Otworki + tuleje wentylacyjne tworzywowe (jeden rząd) | 40,00 [49,20] |
| Podcięcie wentylacyjne w skrzydle | 32,00 [39,36] |
| Komplet nakładek na 1 szt. zawiasu | 5,00 [6,15] |
| Komplet nakładek 3D na 1 szt. zawiasu w kolorze: biały, czarny | 6,00 [7,38] |
| Komplet nakładek 3D na 1 szt. zawiasu w pozostałych kolorach | 11,00 [13,53] |
| Wykonanie skrzydła w wersji przesuwnej (str. 70-71) | 70,00 [86,10] |
| Zawias 3D 1kpl (3 szt. górnych elementów +3 szt. dolnych elementów) (szczegóły str. 98) | 55,00 [67,65] |
| Szyba przezroczysta hartowana (1 kpl.) | 200,00 [246,00] |
| Fabryczne skrócenie skrzydła od dołu do 60mm | 53,00 [65,19] |
| Fabryczne skrócenie ościeżnicy od dołu do 60mm | 53,00 [65,19] |
| Wykonanie skrzydła z zamkiem bez otworu na klucz (G) | bez dopłaty |
| Wykonanie skrzydła z uszczelką opadającą | 180,00 [221,40] |



OFERTA SUPER

DRZWI RAMOWE



PREMIUM [B]
TECNOLOGIA
RAMA SOFT



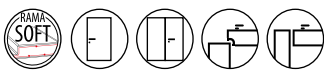
Bianco (BG)



EXTREME [C]
TECNOLOGIA
RAMA SOFT



Alaska (AS)



60-90 120-180

www.centurion.pl

DRZWI
CENTURION

MD/P

MD/D

MM/P

MM/S



| | |
|-------------|--------------------------|
| PREMIUM [B] | 980,00 [1205,40] |
| EXTREME [C] | 1049,00 [1290,27] |




NOWOŚĆ!


Ościeżnica SU
szczegóły str: 93, 97

NOWOŚĆ!

Korona (G) o profilu U
szczegóły str: 91



| | |
|-------------|------------------------|
| PREMIUM [B] | 155,00 [190,65] |
| EXTREME [C] | 169,00 [207,87] |



Informacje techniczne: str. 94-95
Informacje o ościeżnicach: str. 86-88
Drzwi bezprzylgowe: str. 72

Drzwi dwuskrzydłowe: str. 90
Skrzydła przesuwne: str. 70-71

CENA SKRZYDŁA DRZWIOWEGO OD:

499,00 netto/613,77 brutto**KONSTRUKCJA**

- Skrzydło wykonane w technologii ramowej
 - Ramiaki z płyty MDF okleinowane folią z grupy PREMIUM produkowane są w technologii RAMA SOFT
- Dostępne rozmiary 60, 70, 80, 90

ELEMENTY I AKCESORIA W CENIE SKRZYDŁA

- Zamek dostępny w dwóch wariantach:
 - na klucz zwykły (T) (modele RO/P, RO/D)
 - z blokadą typu (L) (model RO/R)
- Trzy zawiasy czopowe
- W skrzydłach przeszklonych szkło białe matowe SATINATO
- Możliwość skrócenia skrzydła od dołu przez samodzielne podcięcie do 30mm

ELEMENTY I AKCESORIA ZA DOPŁATĄ

| | netto [brutto] |
|---|-----------------|
| Otwory + tuleje wentylacyjne tworzywowe (jeden rząd) | 40,00 [49,20] |
| Podcięcie wentylacyjne w skrzydle | 32,00 [39,36] |
| Komplet nakładek na 1 szt. zawiasu | 5,00 [6,15] |
| Komplet nakładek 3D na 1 szt. zawiasu w kolorze: biały, czarny | 6,00 [7,38] |
| Komplet nakładek 3D na 1 szt. zawiasu w pozostałych kolorach | 11,00 [13,53] |
| Szyba przezroczysta hartowana (1 kpl.) | 200,00 [246,00] |
| Wykonanie skrzydła w wersji przesuwnej (str. 70-71) | 70,00 [86,10] |
| Zawias 3D 1kpl (3 szt. górnych elementów +3 szt. dolnych elementów) (szczegóły str. 98) | 55,00 [67,65] |
| Fabryczne skrócenie skrzydła od dołu do 30mm | 53,00 [65,19] |
| Fabryczne skrócenie ościeżnicy od dołu do 30mm | 53,00 [65,19] |
| Wykonanie skrzydła z zamkiem bez otworu na klucz (G) | bez dopłaty |
| Wykonanie skrzydła z uszczelką opadającą | 180,00 [221,40] |

WARUNKI SZYBKIEJ DOSTAWY

Producent utrzymuje stan magazynowy skrzydeł ROCA w kolorze ALBA (AA), BIANCO (BG), CATANIA (CT):

- modele RO/P, RO/D z zamkiem na klucz (T) w rozmiarach 70, 80 i 90
- modele RO/R z podcięciem wentylacyjnym i zamkiem łazienkowym (L) w rozmiarach 60, 70 i 80.



SZYBKA DOSTAWA

OFERTA SUPER

DRZWI RAMOWE




PREMIUM [B]
TECNOLOGIA
RAMA SOFT



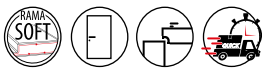
Alba (AA)



Bianco (BG)



Catania (CT)



60-90

www.centurion.pl

DRZWI
CENTURION



z podcięciem wentylacyjnym

PREMIUM [B]

499,00 [613,17]

modele RO/P, RO/D oraz model RO/R z podcięciem wentylacyjnym w kolorze Alba (AA), Bianco (BG), Catania (CT) (w rozmiarze 60, 70, 80, 90) w szybkiej dostawie. Pytaj u sprzedawcy.



FARO







SZYBKA DOSTAWA

OFERTA SUPER

DRZWI RAMOWE

CENA SKRZYDŁA DRZWIOWEGO OD:

480,00 netto/590,40 brutto**KONSTRUKCJA**

- Skrzydło wykonane w technologii ramowej
 - Ramiaki z płyty MDF okleinowane folią z grupy PREMIUM produkowane są w technologii RAMA SOFT
- Dostępne rozmiary 60*, 70, 80, 90*

* rozmiar dostępny na zamówienie w standardowym terminie realizacji

ELEMENTY I AKCESORIA W CENIE SKRZYDŁA

- Zamek dostępny w dwóch wariantach:
 - na klucz zwykły (T) (modele FA/P, FA/D, FR/P, FR/D)
 - z blokadą typu (L) (modele FA/L, FR/R)
- Trzy zawiasy czopowe
- W skrzydłach przeszklonych szkło białe matowe SATINATO
- Możliwość skrócenia skrzydła od dołu przez samodzielne podcięcie do 30mm

ELEMENTY I AKCESORIA ZA DOPŁATĄ

| | netto [brutto] |
|---|-----------------|
| Otwory + tuleje wentylacyjne tworzywowe (jeden rząd) | 40,00 [49,20] |
| Podcięcie wentylacyjne w skrzydle | 32,00 [39,36] |
| Komplet nakładek na 1 szt. zawiasu | 5,00 [6,15] |
| Komplet nakładek 3D na 1 szt. zawiasu w kolorze: biały, czarny | 6,00 [7,38] |
| Komplet nakładek 3D na 1 szt. zawiasu w pozostałych kolorach | 11,00 [13,53] |
| Szyba przezroczysta hartowana (1 kpl.) | 200,00 [246,00] |
| Wykonanie skrzydła w wersji przesuwnej (str. 70-71) | 70,00 [86,10] |
| Zawias 3D 1kpl (3 szt. górnych elementów +3 szt. dolnych elementów) (szczegóły str. 98) | 55,00 [67,65] |
| Fabryczne skrócenie skrzydła od dołu do 30mm | 53,00 [65,19] |
| Fabryczne skrócenie ościeżnicy od dołu do 30mm | 53,00 [65,19] |
| Wykonanie skrzydła z zamkiem bez otworu na klucz (G) | bez dopłaty |
| Wykonanie skrzydła z uszczelką opadającą | 180,00 [221,40] |

WARUNKI SZYBKIEJ DOSTAWY


Producent utrzymuje stan magazynowy skrzydeł FARO w kolorze CATANIA (CT):

- modele FA/P, FA/D, FR/P i FR/D z zamkiem na klucz (T) w rozmiarach 70 i 80.
- modele FA/L, FR/R z podcięciem wentylacyjnym i zamkiem łazienkowym (L) w rozmiarach 70 i 80.

Rozmiary 60 i 90 oraz ww. modele z zamkiem na wkładkę (Y) dostępne na zamówienie w standardowym terminie realizacji.




PREMIUM [B]
TECHNOLOGIA
RAMA SOFT




Alba (AA)*



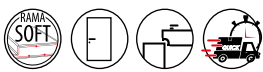
Bianco (BG)*



Catania (CT)



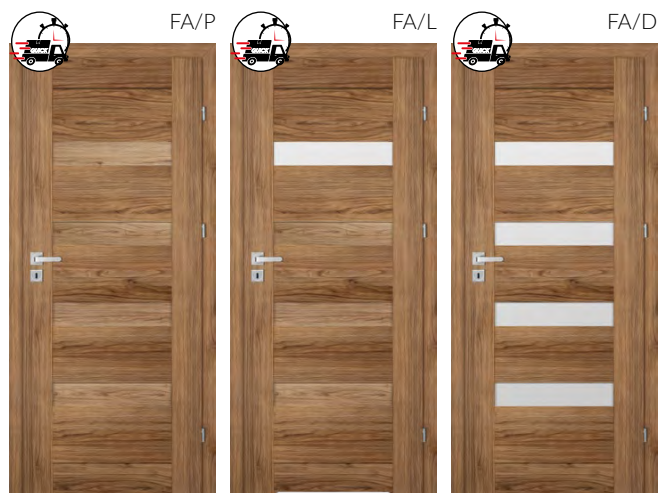
Halifax (HX)*



60-90

www.centurion.pl

DRZWI
CENTURION



z podcięciem wentylacyjnym



z podcięciem wentylacyjnym

PREMIUM [B]

480,00 [590,40]

modele FA/P, FA/D, FR/P i FR/D oraz modele FA/L i FR/R z podcięciem wentylacyjnym w kolorze Catania (CT) (w rozmiarze 70, 80) w szybkiej dostawie. Pytaj u sprzedawcy.



AFRO LOFT






SKRZYDŁA DRZWIOWE
AFRO LOFT

SZYBKA DOSTAWA

OFERTA SUPER

DRZWI RAMOWE



CENA SKRZYDŁA DRZWIOWEGO OD:

658,00 netto/809,34 brutto

KONSTRUKCJA

- Skrzydło wykonane w technologii ramowej
 - Ramiaki z płyty MDF okleinowane folią z grupy PREMIUM i EXTREME produkowane są w technologii RAMA SOFT
- Dostępne rozmiary 60*, 70, 80, 90 oraz drzwi dwuskrzydłowe (str. 90, 95). Drzwi bezprzylgowe (str 72).

*za wyjątkiem modelu AL/D

ELEMENTY I AKCESORIA W CENIE SKRZYDŁA

- Zamek dostępny w trzech wariantach:
na klucz zwykły (T),
z blokadą typu (L),
na wkładkę patentową (Y)
- Trzy zawiasy czopowe
- W skrzydłach przeszklonych (model AL/D) – szkło transparentne hartowane, aplikacja malowana
- W skrzydłach przeszklonych (model AL/S, AL/R) – szkło czarne V.S.G. obustronnie błyszczące
- Możliwość skrócenia skrzydła od dołu przez samodzielne podcięcie do 60mm

ELEMENTY I AKCESORIA ZA DOPŁATĄ

| | netto [brutto] |
|---|-----------------|
| Otwory + tuleje wentylacyjne tworzywowe (jeden rząd) | 40,00 [49,20] |
| Podcięcie wentylacyjne w skrzydle | 32,00 [39,36] |
| Komplet nakładek na 1 szt. zawiasu | 5,00 [6,15] |
| Komplet nakładek 3D na 1 szt. zawiasu w kolorze: biały, czarny | 6,00 [7,38] |
| Komplet nakładek 3D na 1 szt. zawiasu w pozostałych kolorach | 11,00 [13,53] |
| Szyba przezroczysta hartowana (1 kpl.) | 200,00 [246,00] |
| Wykonanie skrzydła w wersji przesuwnej (str. 70-71) | 70,00 [86,10] |
| Zawias 3D 1kpl (3 szt. górnych elementów +3 szt. dolnych elementów) (szczegóły str. 98) | 55,00 [67,65] |
| Fabryczne skrócenie skrzydła od dołu do 60mm | 53,00 [65,19] |
| Fabryczne skrócenie ościeżnicy od dołu do 60mm | 53,00 [65,19] |
| Wykonanie skrzydła z zamkiem bez otworu na klucz (G) | bez dopłaty |
| Wykonanie skrzydła z uszczelką opadającą | 180,00 [221,40] |

WARUNKI SZYBKIEJ DOSTAWY


Producent utrzymuje stan magazynowy skrzydeł AFRO LOFT w kolorze CATANIA (CT):

- modele MT/S; AL/S z zamkiem na klucz (T) w rozmiarach 70 i 80.
- modele MT/S; AL/S z podcięciem wentylacyjnym i zamkiem łazienkowym (L) w rozmiarach 70 i 80.


(Pozostałe rozmiary i modele dostępne na zamówienie w standardowym terminie realizacji).



PREMIUM [B]
TECHNOLOGIA
RAMA SOFT



Alba (AA) Amber (AB) Arctic (AT) Bianco (BG) Catania (CT) Dado (DO) Halifax (HX) Lemon (LJ)



Pinea (PI) Silver (SL) Somo (SO) Tabaco (TJ) Trufła (TF)



MODELE Z SZYBĄ

z podcięciem wentylacyjnym

| | |
|-------------|-------------------------|
| PREMIUM [B] | 743,00 [913,89] |
| EXTREME [C] | 851,00 [1046,73] |

| |
|-------------------------|
| 753,00 [926,19] |
| 861,00 [1059,03] |



MODELE Z CZARNYM PANELEM

| | |
|-------------|------------------------|
| PREMIUM [B] | 658,00 [809,34] |
| EXTREME [C] | 766,00 [942,18] |

| |
|------------------------|
| 669,00 [822,87] |
| 777,00 [955,71] |

Modele AL/S oraz AL/S z podcięciem wentylacyjnym i zamkiem łazienkowym (w rozmiarze 70, 80) w kolorze Catania (CT) w szybkiej dostawie. Pytaj u sprzedawcy.



EXTREME [C]
TECHNOLOGIA
RAMA SOFT



Alaska (AS)

Eko (EM)

Fredo (FM)

Grafit (GM)**

Nero (NE)

Platino (PM)

**nie dotyczy modelu MC/D

CENA SKRZYDŁA DRZWIOWEGO OD:

658,00 netto/809,34 brutto**KONSTRUKCJA**

- Skrzydło wykonane w technologii ramowej
 - Ramiaki z płyty MDF okleinowane folią z grupy PREMIUM i EXTREME produkowane są w technologii RAMA SOFT
- Dostępne rozmiary 60, 70, 80, 90 oraz drzwi dwuskrzydłowe (str. 90, 95). Drzwi bezprzylgowe (str 72).

ELEMENTY I AKCESORIA W CENIE SKRZYDŁA

- Zamek dostępny w trzech wariantach:
 - na klucz zwykły (T),
 - z blokadą typu (L),
 - na wkładkę patentową (Y)
- Trzy zawiasy czopowe
- W skrzydłach przeszklonych (modele RF) – szkło białe matowe SATINATO.
- W skrzydłach przeszklonych (model MT/D, MT/S, MT/R) – szkło białe matowe hartowane LAKMAT. Możliwość zmiany szklenia na REWERS (AWERS - szklenie standardowe).
- Możliwość skrócenia skrzydła od dołu przez samodzielne podcięcie do 60mm

ELEMENTY I AKCESORIA ZA DOPŁATĄ

| | netto [brutto] |
|---|-----------------|
| Otwory + tuleje wentylacyjne tworzywowe (jeden rząd) | 40,00 [49,20] |
| Podcięcie wentylacyjne w skrzydle | 32,00 [39,36] |
| Komplet nakładek na 1 szt. zawiasu | 5,00 [6,15] |
| Komplet nakładek 3D na 1 szt. zawiasu w kolorze: biały, czarny | 6,00 [7,38] |
| Komplet nakładek 3D na 1 szt. zawiasu w pozostałych kolorach | 11,00 [13,53] |
| Szyba przezroczysta hartowana (1 kpl.) | 200,00 [246,00] |
| Wykonanie skrzydła w wersji przesuwnej (str. 70-71) | 70,00 [86,10] |
| Zawias 3D 1kpl (3 szt. górnych elementów +3 szt. dolnych elementów) (szczegóły str. 98) | 55,00 [67,65] |
| Fabryczne skrócenie skrzydła od dołu do 60mm | 53,00 [65,19] |
| Fabryczne skrócenie ościeżnicy od dołu do 60mm | 53,00 [65,19] |
| Wykonanie skrzydła z zamkiem bez otworu na klucz (G) | bez dopłaty |
| Wykonanie skrzydła z uszczelką opadającą | 180,00 [221,40] |

WARUNKI SZYBKIEJ DOSTAWY

Producent utrzymuje stan magazynowy skrzydeł AFRO w kolorze CATANIA (CT):

- modele MT/S; AL/S z zamkiem na klucz (T) w rozmiarach 70 i 80.
- modele MT/S; AL/S z podcięciem wentylacyjnym i zamkiem łazienkowym (L) w rozmiarach 70 i 80.


(Pozostałe rozmiary i modele dostępne na zamówienie w standardowym terminie realizacji).



SZYBKA DOSTAWA

OFERTA SUPER

DRZWI RAMOWE

**PREMIUM [B]**TECHNOLOGIA
RAMA SOFT

Alba (AA)

Amber (AB)

Arctic (AT)


Bianco (BG)

Catania (CT)

Dado (DO)

Halifax (HX)

Lemon (LJ)



Pinea (PI)

Silver (SL)

Somo (SO)

Tabaco (TJ)

Truffa (TF)



60-90 100-180

www.centurion.pl



str. 7

MT/P



MT/S



MT/S



MT/R



MT/D



z podcięciem wentylacyjnym

| | |
|-------------|------------------------|
| PREMIUM [B] | 658,00 [809,34] |
| EXTREME [C] | 766,00 [942,18] |

RF/D



| | |
|-------------|------------------------|
| PREMIUM [B] | 669,00 [822,87] |
| EXTREME [C] | 777,00 [955,71] |


Modele MT/S oraz MT/S z podcięciem wentylacyjnym i zamkiem łazienkowym (w rozmiarze 70, 80) w kolorze Catania (CT) w szybkiej dostawie. Pytaj u sprzedawcy.




EXTREME [C]
TECHNOLOGIA
RAMA SOFT




Alaska (AS)



Eko (EM)



Fredo (FM)



Graft (GM)**



Platino (PM)

** wyłącznie model MT

kolor Magnolia (MM) dostępny do wyczerpania zapasów

Informacje techniczne: str. 94-95
Informacje o ościeżnicach: str. 86-88
Drzwi bezprzylgowe: str. 72

Drzwi dwuskrzydłowe: str. 90
Skrzydła przesuwne: str. 70-71

SKRZYDŁA DRZWIOWE
FLORENCJA

CENA SKRZYDŁA DRZWIOWEGO OD:

630,00 netto/774,90 brutto

KONSTRUKCJA

- Skrzydło wykonane w technologii ramowej
 - Ramiaki z płyty MDF okleinowane folią z grupy PREMIUM i EXTREME produkowane są w technologii RAMA SOFT
 - Kasetony wypełnione są szybą
- Dostępne rozmiary 60, 70, 80, 90 oraz drzwi dwuskrzydłowe (str. 90, 95). Drzwi bezprzylgowe (str 72).

ELEMENTY I AKCESORIA W CENIE SKRZYDŁA

- Zamek dostępny w trzech wariantach:
na klucz zwykły (T),
z blokadą typu (L),
na wkładkę patentową (Y)
- Trzy zawiasy czopowe
- W skrzydłach przeszklonych – szkło białe matowe SATINATO
Możliwość zmiany strony szklenia na REWERS (AWERS - szklenie standardowe).
- Możliwość skrócenia skrzydła od dołu przez samodzielne podcięcie do 60mm

ELEMENTY I AKCESORIA ZA DOPŁATĄ

| | netto [brutto] |
|---|-----------------|
| Otwory + tuleje wentylacyjne tworzywowe (jeden rząd) | 40,00 [49,20] |
| Podcięcie wentylacyjne w skrzydle | 32,00 [39,36] |
| Komplet nakładek na 1 szt. zawiasu | 5,00 [6,15] |
| Komplet nakładek 3D na 1 szt. zawiasu w kolorze: biały, czarny | 6,00 [7,38] |
| Komplet nakładek 3D na 1 szt. zawiasu w pozostałych kolorach | 11,00 [13,53] |
| Szyba przezroczysta hartowana (1 kpl.) | 200,00 [246,00] |
| Wykonanie skrzydła w wersji przesuwnej (str. 70-71) | 70,00 [86,10] |
| Zawias 3D 1kpl (3 szt. górnych elementów +3 szt. dolnych elementów) (szczegóły str. 98) | 55,00 [67,65] |
| Dopłata za szkło czarne (1 kpl. = 4 szt.) | 160,00 [196,80] |
| Fabryczne skrócenie skrzydła od dołu do 60mm | 53,00 [65,19] |
| Fabryczne skrócenie ościeżnicy od dołu do 60mm | 53,00 [65,19] |
| Wykonanie skrzydła z zamkiem bez otworu na klucz (G) | bez dopłaty |
| Wykonanie skrzydła z uszczelką opadającą | 180,00 [221,40] |

WARUNKI SZYBKIEJ DOSTAWY

Producent utrzymuje stan magazynowy skrzydeł FLORENCJA w kolorze BIANCO (BG):

- model FE/D z zamkiem na klucz (T) w rozmiarach 70 i 80.
- model FE/D z podcięciem wentylacyjnym i zamkiem łazienkowym (L) w rozmiarach 70 i 80.

(Pozostałe rozmiary i modele dostępne na zamówienie w standardowym terminie realizacji).



SZYBKA DOSTAWA

OFERTA SUPER

DRZWI RAMOWE



PREMIUM [B]
TECNOLOGIA
RAMA SOFT



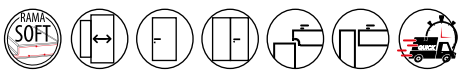
Bianco (BG)



EXTREME [C]
TECNOLOGIA
RAMA SOFT



Alaska (AS)



60-90 120-180

www.centurion.pl

DRZWI
CENTURION

FE/P

FE/L



FE/D



FE/D



| | |
|-------------|------------------------|
| PREMIUM [B] | 630,00 [774,90] |
| EXTREME [C] | 738,00 [907,74] |

NOWOŚĆ!

Czarna szyba (opcja dodatkowa za dopłatą)
w modelu FE/D + możliwość wyboru ościeżnicy
w kolorze Nero (NE).

Nero (NE)



modele FE/D oraz FE/D z podcięciem wentylacyjnym
oraz zamkiem tążeniowym w rozmiarach 70,80
w kolorze Bianco (BG) w szybkiej dostawie. Pytaj u sprzedawcy.



Informacje techniczne: str. 94-95
Informacje o ościeżnicach: str. 86-88
Drzwi bezprzylgowe: str. 72

Drzwi dwuskrzydłowe: str. 90
Skrzydła przesuwne: str. 70-71

TOSKANIA





SKRZYDŁA DRZWIOWE
TOSKANIA

CENA SKRZYDŁA DRZWIOWEGO OD:

701,00 netto/862,23 brutto

KONSTRUKCJA

- Skrzydło wykonane w technologii ramowej
- Ramiaki z płyty MDF okleinowane folią z grupy PREMIUM i EXTREME produkowane są w technologii RAMA SOFT. Dostępne rozmiary 60, 70, 80, 90 oraz drzwi dwuskrzydłowe (str 90, 95). Drzwi bezprzylgowe (str 72).

ELEMENTY I AKCESORIA W CENIE SKRZYDŁA

- Zamek dostępny w trzech wariantach:
 - na klucz zwykły (T),
 - z blokadą typu (L),
 - na wkładkę patentową (Y)
- Trzy zawiasy czopowe
- W skrzydłach przeszklonych – szkło białe matowe SATINATO
Możliwość zmiany strony szklenia na REWERS (AWERS - szklenie standardowe).
- Możliwość skrócenia skrzydła od dołu przez samodzielne podcięcie do 60mm

ELEMENTY I AKCESORIA ZA DOPŁATĄ

| | netto [brutto] |
|---|-----------------|
| Otwory + tuleje wentylacyjne tworzywowe (jeden rząd) | 40,00 [49,20] |
| Podcięcie wentylacyjne w skrzydle | 32,00 [39,36] |
| Komplet nakładek na 1 szt. zawiasu | 5,00 [6,15] |
| Komplet nakładek 3D na 1 szt. zawiasu w kolorze: biały, czarny | 6,00 [7,38] |
| Komplet nakładek 3D na 1 szt. zawiasu w pozostałych kolorach | 11,00 [13,53] |
| Szyba przezroczysta hartowana (1 kpl.) | 200,00 [246,00] |
| Wykonanie skrzydła w wersji przesuwnej (str. 70-71) | 70,00 [86,10] |
| Zawias 3D 1kpl (3 szt. górnych elementów +3 szt. dolnych elementów) (szczegóły str. 98) | 55,00 [67,65] |
| Fabryczne skrócenie skrzydła od dołu do 60mm | 53,00 [65,19] |
| Fabryczne skrócenie ościeżnicy od dołu do 60mm | 53,00 [65,19] |
| Wykonanie skrzydła z zamkiem bez otworu na klucz (G) | bez dopłaty |
| Wykonanie skrzydła z uszczelką opadającą | 180,00 [221,40] |



OFERTA SUPER


DRZWI RAMOWE




PREMIUM [B]
TECNOLOGIA
RAMA SOFT



Bianco (BG)



Tabaco (TJ)



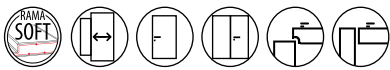
Amber (AB)



EXTREME [C]
TECNOLOGIA
RAMA SOFT



Alaska (AS)



60-90 120-180

www.centurion.pl

DRZWI
CENTURION

TO/P

TO/L

TO/D



| | |
|-------------|------------------------|
| PREMIUM [B] | 701,00 [862,23] |
| EXTREME [C] | 809,00 [995,07] |

Zaokrąglony profil
elementów
poprzecznych.

PROWANSJA





SKRZYDŁA DRZWIOWE
PROWANSJA

CENA SKRZYDŁA DRZWIOWEGO OD:
692,00 netto/851,16 brutto

KONSTRUKCJA

- Skrzydło wykonane w technologii ramowej
- Ramiaki z płyty MDF okleinowane folią z grupy PREMIUM, EXTREME produkowane są w technologii RAMA SOFT
- Płyciny z płyty MDF o grubości 18mm pokryte okleiną PREMIUM lub EXTREME.


Dostępne rozmiary 60, 70, 80, 90 oraz drzwi dwuskrzydłowe (str 90, 95). Drzwi bezprzylgowe (str 72).

ELEMENTY I AKCESORIA W CENIE SKRZYDŁA

- Zamek dostępny w trzech wariantach:
na klucz zwykły (T),
z blokadą typu (L),
na wkładkę patentową (Y)
- Trzy zawiasy czopowe
- Możliwość skrócenia skrzydła od dołu przez samodzielne podcięcie do 60mm

ELEMENTY I AKCESORIA ZA DOPŁATĄ

| | netto [brutto] |
|---|-----------------|
| Otworki + tuleje wentylacyjne tworzywowe (jeden rząd) | 40,00 [49,20] |
| Podcięcie wentylacyjne w skrzydle | 32,00 [39,36] |
| Komplet nakładek na 1 szt. zawiasu | 5,00 [6,15] |
| Komplet nakładek 3D na 1 szt. zawiasu w kolorze: biały, czarny | 6,00 [7,38] |
| Komplet nakładek 3D na 1 szt. zawiasu w pozostałych kolorach | 11,00 [13,53] |
| Wykonanie skrzydła w wersji przesuwnej (str. 70-71) | 70,00 [86,10] |
| Zawias 3D 1kpl (3 szt. górnych elementów +3 szt. dolnych elementów) (szczegóły str. 98) | 55,00 [67,65] |
| Fabryczne skrócenie skrzydła od dołu do 60mm | 53,00 [65,19] |
| Fabryczne skrócenie ościeżnicy od dołu do 60mm | 53,00 [65,19] |
| Wykonanie skrzydła z zamkiem bez otworu na klucz (G) | bez dopłaty |
| Wykonanie skrzydła z uszczelką opadającą | 180,00 [221,40] |



OFERTA SUPER


DRZWI RAMOWE



PREMIUM [B]
TECNOLOGIA
RAMA SOFT



Bianco (BG)



Catania (CT)




EXTREME [C]
TECNOLOGIA
RAMA SOFT




Alaska (AS)



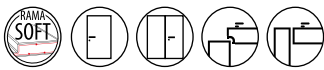
Beton (BT)



Eko (EM)



Platino (PM)



60-90 120-180

www.centurion.pl


DRZWI
CENTURION

PO/P

PW/P



| | |
|-------------|------------------------|
| PREMIUM [B] | 692,00 [851,16] |
| EXTREME [C] | 800,00 [984,00] |



NOWOŚĆ!

Istnieje możliwość doboru ościeżnicy
w kolorze czarnym Nero (NE)



Nero (NE)

SEMKO





CENA SKRZYDŁA DRZWIOWEGO OD:

642,00 netto/789,66 brutto**KONSTRUKCJA**

- Skrzydło wykonane w technologii ramowej
- Ramiaki z płyty MDF okleinowane folią z grupy PREMIUM i EXTREME produkowane są w technologii RAMA SOFT
- Płyciny z płyty MDF o grubości 4mm pokryte okleiną PREMIUM lub EXTREME

Dostępne rozmiary 60, 70, 80, 90 oraz drzwi dwuskrzydłowe (str 90, 95). Drzwi bezprzylgowe (str 72).

ELEMENTY I AKCESORIA W CENIE SKRZYDŁA

- Zamek dostępny w trzech wariantach:
 - na klucz zwykły (T),
 - z blokadą typu (L),
 - na wkładkę patentową (Y)
- Trzy zawiasy czopowe
- W skrzydłach przeszklonych (modele SE, SM, SR, SG) – szkło białe matowe SATINATO.
 - Możliwość zmiany strony szklenia na REWERS (AWERS - szklenie standardowe).
- Możliwość skrócenia skrzydła od dołu przez samodzielne podcięcie do 60mm

ELEMENTY I AKCESORIA ZA DOPŁATĄ

| | netto [brutto] |
|---|-----------------|
| Otwory + tuleje wentylacyjne tworzywowe (jeden rząd) | 40,00 [49,20] |
| Podcięcie wentylacyjne w skrzydle | 32,00 [39,36] |
| Komplet nakładek na 1 szt. zawiasu | 5,00 [6,15] |
| Komplet nakładek 3D na 1 szt. zawiasu w kolorze: biały, czarny | 6,00 [7,38] |
| Komplet nakładek 3D na 1 szt. zawiasu w pozostałych kolorach | 11,00 [13,53] |
| Szyba przezroczysta hartowana (1 kpl.) | 200,00 [246,00] |
| Wykonanie skrzydła w wersji przesuwnej (str. 70-71) | 70,00 [86,10] |
| Skrzydło w rozmiarze 100 | 63,00 [77,49] |
| Zawias 3D 1kpl (3 szt. górnych elementów +3 szt. dolnych elementów) (szczegóły str. 98) | 55,00 [67,65] |
| Fabryczne skrócenie skrzydła od dołu do 60mm | 53,00 [65,19] |
| Fabryczne skrócenie ościeżnicy od dołu do 60mm | 53,00 [65,19] |
| Wykonanie skrzydła z zamkiem bez otworu na klucz (G) | bez dopłaty |
| Wykonanie skrzydła z uszczelką opadającą | 180,00 [221,40] |




OFERTA SUPER

DRZWI RAMOWE



PREMIUM [B]
TECHNOLOGIA
RAMA SOFT



Alba (AA)

Amber (AB)

Arctic (AT)


Bianco (BG)

Catania (CT)


Dado (DO)

Halifax (HX)


Lemon (LJ)




Pinea (PI)



Silver (SL)



Somo (SO)



Tabaco (TJ)



Trufla (TF)



60-90 100-180

www.centurion.pl



str. 7



| | |
|-------------|-----------------|
| PREMIUM [B] | 642,00 [789,66] |
| EXTREME [C] | 750,00 [922,50] |

EXTREME [C]
TECNOLOGIA
RAMA SOFT



Informacje techniczne: str. 94-95
Informacje o ościeżnicach: str. 86-88
Drzwi bezprzylgowe: str. 72

Drzwi dwuskrzydłowe: str. 90
Skrzydła przesuwne: str. 70-71

CENA SKRZYDŁA DRZWIOWEGO OD:

660,00 netto/811,80 brutto**KONSTRUKCJA**

- Skrzydło wykonane w technologii ramowej
- Ramiaki z płyty MDF okleinowane folią z grupy PREMIUM i EXTREME produkowane są w technologii RAMA SOFT;
- Płyciny z płyty MDF o grubości 4mm pokryte okleiną PREMIUM lub EXTREME.

Dostępne rozmiary 60, 70, 80, 90 oraz drzwi dwuskrzydłowe (str 90, 95). Drzwi bezprzylgowe (str 72).

ELEMENTY I AKCESORIA W CENIE SKRZYDŁA

- Zamek dostępny w trzech wariantach:
 - na klucz zwykły (T),
 - z blokadą typu (L),
 - na wkładkę patentową (Y)
- Trzy zawiasy czopowe
- W skrzydłach przeszklonych – szkło białe matowe SATINATO.
Możliwość zmiany strony szklenia na REWERS (AWERS - szklenie standardowe).
- Możliwość skrócenia skrzydła od dołu przez samodzielne podcięcie do 60mm


ELEMENTY I AKCESORIA ZA DOPŁATĄ

| | netto [brutto] |
|---|-----------------|
| Otwory + tuleje wentylacyjne tworzywowe (jeden rząd) | 40,00 [49,20] |
| Podcięcie wentylacyjne w skrzydle | 32,00 [39,36] |
| Komplet nakładek na 1 szt. zawiasu | 5,00 [6,15] |
| Komplet nakładek 3D na 1 szt. zawiasu w kolorze: biały, czarny | 6,00 [7,38] |
| Komplet nakładek 3D na 1 szt. zawiasu w pozostałych kolorach | 11,00 [13,53] |
| Szyba przezroczysta hartowana (1 kpl.) | 200,00 [246,00] |
| Wykonanie skrzydła w wersji przesuwnej (str. 70-71) | 70,00 [86,10] |
| Skrzydło w rozmiarze 100 | 63,00 [77,49] |
| Zawias 3D 1kpl (3 szt. górnych elementów +3 szt. dolnych elementów) (szczegóły str. 98) | 55,00 [67,65] |
| Fabryczne skrócenie skrzydła od dołu do 60mm | 53,00 [65,19] |
| Fabryczne skrócenie ościeżnicy od dołu do 60mm | 53,00 [65,19] |
| Wykonanie skrzydła z zamkiem bez otworu na klucz (G) | bez dopłaty |
| Wykonanie skrzydła z uszczelką opadającą | 180,00 [221,40] |



OFERTA SUPER

DRZWI RAMOWE

**PREMIUM [B]**TECHNOLOGIA
RAMA SOFT

Alba (AA)

Amber (AB)

Arctic (AT)


Bianco (BG)

Catania (CT)

Dado (DO)

Halifax (HX)


Lemon (LJ)




Pinea (PI)




Silver (SL)



Somo (SO)



Tabaco (TJ)



Trufla (TF)



60-90 100-180

www.centurion.pl



str. 7

S4/P

S4/L

S4/R

S4/S

S4/D



S5/P

S5/L

S5/R

S5/S

S5/M

S5/D



| | |
|-------------|-----------------|
| PREMIUM [B] | 660,00 [811,80] |
| EXTREME [C] | 768,00 [944,64] |

Profil klasyczny wstawka w kolorze INOX

EXTREME [C]
TECHNOLOGIA
RAMA SOFT



Informacje techniczne: str. 94-95
Informacje o ościeżnicach: str. 86-88
Drzwi bezprzylgowe: str. 72

Drzwi dwuskrzydłowe: str. 90
Skrzydła przesuwne: str. 70-71

SKRZYDŁA DRZWIOWE
MONACO

CENA SKRZYDŁA DRZWIOWEGO OD:

619,00 netto/761,37 brutto

KONSTRUKCJA

- Skrzydło wykonane w technologii ramowej
- Ramiaki z płyty MDF okleinowane folią z grupy PREMIUM i EXTREME produkowane są w technologii RAMA SOFT;
- Płyciny z płyty MDF pokryte okleiną PREMIUM i EXTREME.

Dostępne rozmiary 60, 70, 80, 90 oraz drzwi dwuskrzydłowe (str 90, 95). Drzwi bezprzylgowe (str 72).

ELEMENTY I AKCESORIA W CENIE SKRZYDŁA

- Zamek dostępny w trzech wariantach:
 - na klucz zwykły (T),
 - z blokadą typu (L),
 - na wkładkę patentową (Y)
- Trzy zawiasy czopowe
- W skrzydłach przeszklonych (modele M3/R, M4, M5)
 - szkło białe matowe SATINATO.
- W skrzydłach przeszklonych (modele M3/L, M3/D)
 - szkło białe matowe hartowane LAKMAT.
 - Możliwość zmiany strony szklenia na REWERS (AWERS - szklenie standardowe).
- Możliwość skrócenia skrzydła od dołu przez samodzielne podcięcie do 60mm

ELEMENTY I AKCESORIA ZA DOPŁATĄ

| | netto [brutto] |
|---|-----------------|
| Otwory + tuleje wentylacyjne tworzywowe (jeden rząd) | 40,00 [49,20] |
| Podcięcie wentylacyjne w skrzydle | 32,00 [39,36] |
| Komplet nakładek na 1 szt. zawiasu | 5,00 [6,15] |
| Komplet nakładek 3D na 1 szt. zawiasu w kolorze: biały, czarny | 6,00 [7,38] |
| Komplet nakładek 3D na 1 szt. zawiasu w pozostałych kolorach | 11,00 [13,53] |
| Szyba przezroczysta hartowana (1 kpl.) | 200,00 [246,00] |
| Wykonanie skrzydła w wersji przesuwnej (str. 70-71) | 70,00 [86,10] |
| Skrzydło w rozmiarze 100 | 63,00 [77,49] |
| Zawias 3D 1kpl (3 szt. górnych elementów +3 szt. dolnych elementów) (szczegóły str. 98) | 55,00 [67,65] |
| Fabryczne skrócenie skrzydła od dołu do 60mm | 53,00 [65,19] |
| Fabryczne skrócenie ościeżnicy od dołu do 60mm | 53,00 [65,19] |
| Wykonanie skrzydła z zamkiem bez otworu na klucz (G) | bez dopłaty |
| Wykonanie skrzydła z uszczelką opadającą | 180,00 [221,40] |



OFERTA SUPER

DRZWI RAMOWE



PREMIUM [B]
TECHNOLOGIA
RAMA SOFT



Alba (AA) Amber (AB) Arctic (AT) Bianco (BG) Catania (CT) Dado (DO) Halifax (HX) Lemon (LJ)
Pinia (PI) Silver (SL) Somo (SO) Tabaco (TJ) Trufla (TF)



60-90 100-180

www.centurion.pl



str. 7

M3/P

M3/L

M3/R

M3/D



M4/P

M4/L

M4/R

M4/S

M4/D



M5/P

M5/L

M5/R

M5/S

M5/N

M5/D




| | |
|-------------|------------------------|
| PREMIUM [B] | 619,00 [761,37] |
| EXTREME [C] | 727,00 [894,21] |


EXTREME [C]
TECHNOLOGIA
RAMA SOFT




Alaska (AS)




Eko (EM)



Fredo (FM)



Grafit (GM)



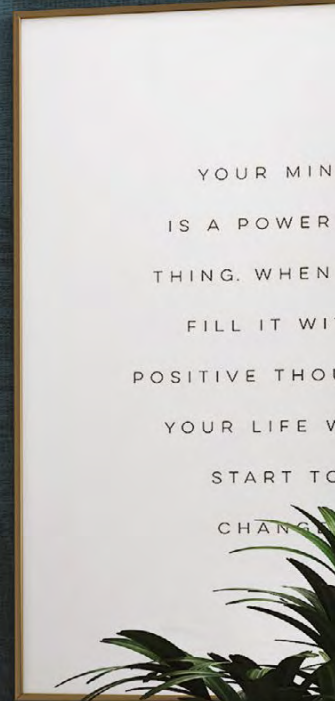
Platino (PM)

Informacje techniczne: str. 94-95
Informacje o ościeżnicach: str. 86-88
Drzwi bezprzylgowe: str. 72

Drzwi dwuskrzydłowe: str. 90
Skrzydła przesuwne: str. 70-71

NICEA





CENA SKRZYDŁA DRZWIOWEGO OD:

616,00 netto/757,68 brutto**KONSTRUKCJA**

- Skrzydło wykonane w technologii ramowej
- Ramiaki z płyty MDF okleinowane folią z grupy PREMIUM i EXTREME produkowane są w technologii RAMA SOFT;
- Płyciny z płyty MDF o grubości 10mm pokryte okleiną PREMIUM i EXTREME.

Dostępne rozmiary 60, 70, 80, 90 oraz drzwi dwuskrzydłowe (str 90, 95). Drzwi bezprzylgowe (str 72).

ELEMENTY I AKCESORIA W CENIE SKRZYDŁA

- Zamek dostępny w trzech wariantach:
 - na klucz zwykły (T),
 - z blokadą typu (L),
 - na wkładkę patentową (Y)
- Trzy zawiasy czopowe
- W skrzydłach przeszklonych – szkło białe matowe SATINATO
Możliwość zmiany strony szklenia na REWERS (AWERS - szklenie standardowe).
- Możliwość skrócenia skrzydła od dołu przez samodzielne podcięcie do 60mm

ELEMENTY I AKCESORIA ZA DOPŁATĄ

| | netto [brutto] |
|---|-----------------|
| Otwory + tuleje wentylacyjne tworzywowe (jeden rząd) | 40,00 [49,20] |
| Podcięcie wentylacyjne w skrzydle | 32,00 [39,36] |
| Komplet nakładek na 1 szt. zawiasu | 5,00 [6,15] |
| Komplet nakładek 3D na 1 szt. zawiasu w kolorze: biały, czarny | 6,00 [7,38] |
| Komplet nakładek 3D na 1 szt. zawiasu w pozostałych kolorach | 11,00 [13,53] |
| Szyba przezroczysta hartowana (1 kpl.) | 200,00 [246,00] |
| Wykonanie skrzydła w wersji przesuwnej (str. 70-71) | 70,00 [86,10] |
| Skrzydło w rozmiarze 100 | 63,00 [77,49] |
| Zawias 3D 1kpl (3 szt. górnych elementów +3 szt. dolnych elementów) (szczegóły str. 98) | 55,00 [67,65] |
| Fabryczne skrócenie skrzydła od dołu do 60mm | 53,00 [65,19] |
| Fabryczne skrócenie ościeżnicy od dołu do 60mm | 53,00 [65,19] |
| Wykonanie skrzydła z zamkiem bez otworu na klucz (G) | bez dopłaty |
| Wykonanie skrzydła z uszczelką opadającą | 180,00 [221,40] |



OFERTA SUPER


DRZWI RAMOWE




PREMIUM [B]
TECNOLOGIA
RAMA SOFT




Bianco (BG)



Lemon (LJ)



Somo (SO)



Tabaco (TJ)



60-90 100-180

str. 7

www.centurion.pl



N1/P

N1/L

N1/R



N1/S

N1/M

N1/T

N1/D




| | |
|-------------|------------------------|
| PREMIUM [B] | 616,00 [757,68] |
| EXTREME [C] | 724,00 [890,52] |


EXTREME [C]
TECHNOLOGIA
RAMA SOFT




Alaska (AS)



Eko (EM)



Fredo (FM)




RYFLA

Grafit (GM)



Magnolia (MM)*



Platino (PM)

* do wyczerpania zapasów

Informacje techniczne: str. 94-95
Informacje o ościeżnicach: str. 86-88
Drzwi bezprzylgowe: str. 72

Drzwi dwuskrzydłowe: str. 90
Skrzydła przesuwne: str. 70-71

CENA SKRZYDŁA DRZWIOWEGO OD:

290,00 netto/356,70 brutto**KONSTRUKCJA**

Ramiak skrzydła wypełniony stabilizatorem „plaster miodu” (X-MASH), całość obustronnie oklejona płytą HDF.

Modele wykonane w TECHNOLOGII SOFT (kolor BIANCO) oraz TECHNOLOGII STANDARD.

Dostępne rozmiary 60, 70, 80, 90 oraz drzwi dwuskrzydłowe (str 90, 95).

ELEMENTY I AKCESORIA W CENIE SKRZYDŁA

- Zamek dostępny w trzech wariantach:
 - na klucz zwykły (T),
 - z blokadą łazienkową (L),
 - na wkładkę patentową (Y)
- Trzy zawiasy czopowe
- W skrzydłach przeszklonych – szkło białe matowe SATINATO
Możliwość zmiany strony szklenia na REWERS (AWERS - szklenie standardowe).
- Możliwość skrócenia skrzydła od dołu przez samodzielne podcięcie do 60mm

ELEMENTY I AKCESORIA ZA DOPŁATĄ

| | netto [brutto] |
|--|-----------------|
| Otwory + tuleje wentylacyjne tworzywowe (jeden rząd) | 40,00 [49,20] |
| Otwór + kratka wentylacyjna (nie dotyczy modelu Haga H1) | 44,00 [54,12] |
| Podcięcie wentylacyjne w skrzydle | 32,00 [39,36] |
| Komplet nakładek na 1 szt. zawiasu | 5,00 [6,15] |
| Komplet nakładek 3D na 1 szt. zawiasu w kolorze: biały, czarny | 6,00 [7,38] |
| Komplet nakładek 3D na 1 szt. zawiasu w pozostałych kolorach | 11,00 [13,53] |
| Szyba przezroczysta hartowana (1 kpl.) | 200,00 [246,00] |
| Wykonanie skrzydła w wersji przesuwnej (str. 70-71) | 70,00 [86,10] |
| Skrzydło w rozmiarze 100, szklenie jak w rozmiarze 90, wykonywane w TECHNOLOGII STANDARD | 53,00 [65,19] |
| Wypełnienie pełną płytą wiórową. Skrzydła wykonane w TECHNOLOGII STANDARD w rozm. 60-90 | 185,00 [227,55] |
| Zawias 3D 1kpl (3 szt. górnych elementów +3 szt. dolnych elementów) (szczegóły str. 98) | 55,00 [67,65] |
| Wykonanie skrzydła z dwoma zawiasami | bez dopłaty |
| Fabryczne skrócenie skrzydła od dołu do 60mm | 53,00 [65,19] |
| Fabryczne skrócenie ościeżnicy od dołu do 60mm | 53,00 [65,19] |
| Wykonanie skrzydła z zamkiem bez otworu na klucz | bez dopłaty |
| Wzmocnienie pod samozamykacz | 30,00 [36,90] |
| Wykonanie skrzydła z uszczelką opadającą | 180,00 [221,40] |



PREMIUM [B]
TECHNOLOGIA
SOFT




Bianco (BG)



PREMIUM [B]
TECHNOLOGIA
STANDARD



Arctic (AT)




Buk (BU)



Catania (CT)




Dąb (DB)



Halifax (HX)




Lemon (LJ)



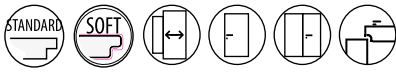
Silver (SL)



Somo (SO)



Tabaco (TJ)



60-90 100-180

H1/P

H1/L

H1/S



HV/L

HV/S



PREMIUM [B] **457,00 [562,11]**

PREMIUM [B] **290,00 [356,70]**

349,00 [429,27]

Model dotychczasowo występujący pod nazwą VESTO

H4/P

H4/L

H4/R

H4/S

H4/D



PREMIUM [B] **578,00 [710,94]**

H5/P

H5/L

H5/R

H5/S

H5/M

H5/D



PREMIUM [B] **554,00 [681,42]**

SKRZYDŁA DRZWIOWE
MANHATTAN

DRZWI PŁYTOWE
OFERTA STANDARD



CENA SKRZYDŁA DRZWIOWEGO OD:

382,00 netto/469,86 brutto

KONSTRUKCJA

Ramiak wypełniony stabilizatorem „plaster miodu” (X-MASH), całość obustronnie oklejona płytą HDF lakierowaną lub okleinowaną (w kolorze Bianco (BG), Buk (BU) i Dąb (DB)). Skrzydła wykonane są w technologii STANDARD lub w TECHNOLOGII SOFT (kolor BIANCO). Dostępne rozmiary 60, 70, 80, 90 oraz drzwi dwuskrzydłowe (str. 90, 95).

ELEMENTY I AKCESORIA W CENIE SKRZYDŁA

- Zamek dostępny w trzech wariantach:
na klucz zwykły (T),
z blokadą typu (L),
na wkładkę patentową (Y)
- Trzy zawiasy czopowe
- W skrzydłach przeszklonych (model MN/D, MN/S)
- szkło białe matowe hartowane LAKMAT,
w pozostałych modelach - szkło białe matowe SATINATO.
Możliwość zmiany strony szklenia na REVERS
(AWERS - szklenie standardowe).
- Możliwość skrócenia skrzydła od dołu przez samodzielne podcięcie do 60mm

ELEMENTY I AKCESORIA ZA DOPŁATĄ

| | netto [brutto] |
|---|-----------------|
| Otwory + tuleje wentylacyjne tworzywowe (jeden rząd) | 40,00 [49,20] |
| Otwór + kratka wentylacyjna | 44,00 [54,12] |
| Podcięcie wentylacyjne w skrzydle | 32,00 [39,36] |
| Komplet nakładek na 1 szt. zawiasu | 5,00 [6,15] |
| Komplet nakładek 3D na 1 szt. zawiasu w kolorze: biały, czarny | 6,00 [7,38] |
| Komplet nakładek 3D na 1 szt. zawiasu w pozostałych kolorach | 11,00 [13,53] |
| Szyba przezroczysta hartowana (1 kpl.) | 200,00 [246,00] |
| Wykonanie skrzydła w wersji przesuwnej (str. 70-71) | 70,00 [86,10] |
| Skrzydło w rozmiarze 100. Szklenie jak w rozmiarze 90 | 53,00 [65,19] |
| Zawias 3D 1kpl (3 szt. górnych elementów +3 szt. dolnych elementów) (szczegóły str. 98) | 55,00 [67,65] |
| Wypełnienie pełną płytą wiórową. Skrzydła wykonane w TECHNOLOGII STANDARD w rozm. 60-90 | 185,00 [227,55] |
| Wykonanie skrzydła z dwoma zawiasami | bez dopłaty |
| Fabryczne skrócenie skrzydła od dołu do 60mm | 53,00 [65,19] |
| Fabryczne skrócenie ościeżnicy od dołu do 60mm | 53,00 [65,19] |
| Wzmocnienie pod samozamykacz | 30,00 [36,90] |
| Wykonanie skrzydła z zamkiem bez otworu na klucz (G) | bez dopłaty |
| Wykonanie skrzydła z uszczelką opadającą | 180,00 [221,40] |




PREMIUM [B]
TECHNOLOGIA
SOFT



Bianco (BG)

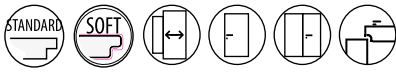


PREMIUM [B]
TECHNOLOGIA
STANDARD



Buk (BU)

Dąb (DB)



60-90 100-180

MA/P

MA/L

MA/R

MA/S

MA/D



PREMIUM [B] **510,00** [627,30]

ET/P

ET/L

ET/S

ET/D



PREMIUM [B] **452,00** [555,96]

MN/P

MN/L

MN/S

MN/D



PREMIUM [B] **382,00** [469,86]

421,00 [517,83]

524,00 [644,52]

CENA SKRZYDŁA DRZWIOWEGO OD:

217,00 netto/266,91 brutto**KONSTRUKCJA**

Ramiak skrzydła wypełniony stabilizatorem „plaster miodu” (X-MASH) (model SF), pełną płytą wiórową (model SI) lub otworową płytą wiórową (model SO). Całość dwustronnie oklejona płytą okleinowaną HDF. Skrzydła okleinowane są w TECHNOLOGII STANDARD (za wyjątkiem modelu SF w kolorze Bianco, wykonywanego w technologii SOFT). Dostępne w rozmiarach: 60, 70, 80, 90, 100 oraz drzwi dwuskrzydłowe (str. 91).

ELEMENTY I AKCESORIA W CENIE SKRZYDŁA

- Zamek dostępny w trzech wariantach:
 - na klucz zwykły (T),
 - z blokadą typu (L),
 - na wkładkę patentową (Y)
- Trzy zawiasy czopowe
- Możliwość skrócenia skrzydła od dołu przez samodzielne podcięcie do 60mm

ELEMENTY I AKCESORIA ZA DOPŁATĄ


| | netto [brutto] |
|---|-----------------|
| Otworki + tuleje wentylacyjne tworzywowe (jeden rząd) | 40,00 [49,20] |
| Otwór + kratka wentylacyjna | 44,00 [54,12] |
| Podcięcie wentylacyjne w skrzydle | 32,00 [39,36] |
| Komplet nakładek na 1 szt. zawiasu | 5,00 [6,15] |
| Komplet nakładek 3D na 1 szt. zawiasu w kolorze: biały, czarny | 6,00 [7,38] |
| Komplet nakładek 3D na 1 szt. zawiasu w pozostałych kolorach | 11,00 [13,53] |
| Szyba przezroczysta hartowana (1 kpl.) | 200,00 [246,00] |
| Wykonanie skrzydła w wersji przesuwnej (str. 70-71) | 70,00 [86,10] |
| Skrzydło w rozmiarze 100 wykonywane w TECHNOLOGII STANDARD | 53,00 [65,19] |
| Zawias 3D 1kpl (3 szt. górnych elementów +3 szt. dolnych elementów) (szczegóły str. 98) | 55,00 [67,65] |
| Wykonanie skrzydła z dwoma zawiasami | bez dopłaty |
| Wypełnienie pełną płytą wiórową, skrzydło wykonywane w TECHNOLOGII STANDARD model SI (roz. 60-100) | 185,00 [227,55] |
| Wypełnienie otworową płytą wiórową, skrzydło wykonywane w TECHNOLOGII STANDARD model SO (roz. 60-100) | 120,00 [147,60] |
| Fabryczne skrócenie skrzydła od dołu do 60mm | 53,00 [65,19] |
| Fabryczne skrócenie ościeżnicy od dołu do 60mm | 53,00 [65,19] |
| Wzmocnienie pod samozamykacz | 30,00 [36,90] |
| Drugi zamek | 61,00 [75,03] |
| SPECJALNA KONSTRUKCJA Wzmocnienie płytą wiórową z profilem stalowym (model SH) | 269,00 [330,87] |
| Dopłata za skrzydło w roz. 100 (model SH) | 202,00 [248,46] |
| Wykonanie skrzydła z zamkiem bez otworu na klucz (G) | bez dopłaty |
| Wykonanie skrzydła z uszczelką opadającą | 180,00 [221,40] |




PREMIUM [B]
TECHNOLOGIA
SOFT



Bianco (BG)




Alba (AA)



Amber (AB)



Arctic (AT)



Buk (BU)




Catania (CT)



Dado (DO)




Dąb (DB)




Halifax (HX)




Lemon (LJ)




Pinia (PI)




Silver (SL)



Somo (SO)



Tabaco (TJ)



Trufła (TF)

PREMIUM [B]
TECHNOLOGIA
STANDARD






60-90 100-180

www.centurion.pl



str. 7

SF/P




| | |
|-------------|------------------------|
| PREMIUM [B] | 277,00 [340,71] |
| EXTREME [C] | 434,00 [533,82] |

NOWOŚĆ!
MODEL SOFIA 1S, 2S, 3S
Z CZARNYMI INTARSJAMI



Nero (NE)

- ramiak skrzydła wypełniony płytą wiórową
- przyłga w czarnym kolorze
- możliwość wyboru ościeżnicy w kolorze skrzydła lub Nero (NE)
- możliwość doboru czarnej klamki i osłonek na zawiasy



przyłga w kolorze czarnym

1S/P


2S/P

3S/P



| | |
|-------------|------------------------|
| PREMIUM [B] | 548,00 [674,04] |
| EXTREME [C] | 705,00 [867,15] |

EXTREME [C]
 TECHNOLOGIA
 STANDARD

Alaska (AS)

Beton (BT)

Eko (EM)

Fredo (FM)

Grafit (GM)

Koral (KL)

Magnolia (MM)*

Marrone (MR)

Platino (PM)

* do wyczerpania zapasów

Informacje techniczne: str. 94-95
 Informacje o ościeżnicach: str. 86-88
 Drzwi bezprzyłgowe: str. 72

Drzwi dwuskrzydłowe: str. 90
 Skrzydła przesuwne: str. 70-71



CENA SKRZYDŁA DRZWIOWEGO OD:

442,00 netto/543,66 brutto**KONSTRUKCJA**

Ramiak skrzydła wypełniony stabilizatorem „plaster miodu” (model DA), pełną płytą wiórową (model DK, D1, D2) lub otworową płytą wiórową (model DO), całość obustronnie oklejona płytą HDF pokrytą laminatem CPL (0,2mm). Skrzydła okleinowane są w technologii STANDARD.

Dostępne rozmiary 60, 70, 80, 90 oraz drzwi dwuskrzydłowe (nie dotyczy modelu DP/P) (str. 90, 95).

ELEMENTY I AKCESORIA W CENIE SKRZYDŁA

- Zamek dostępny w trzech wariantach:
 - na klucz zwykły (T),
 - z blokadą typu (L),
 - na wkładkę patentową (Y)
- Trzy zawiasy czopowe
- W skrzydłach przeszklonych (model DA/L) – szkło białe matowe SATINATO.
W skrzydłach przeszklonych (model DA/M, DA/D, DA/S) – szkło białe matowe hartowane LAKMAT
Możliwość zmiany strony szklenia na REWERS (AWERS - szklenie standardowe).
- Możliwość skrócenia skrzydła od dołu przez samodzielne podcięcie do 60mm

ELEMENTY I AKCESORIA ZA DOPŁATĄ

| | netto [brutto] |
|---|-----------------|
| Otworki + tuleje wentylacyjne tworzywowe (jeden rząd) | 40,00 [49,20] |
| Otwór + kratka wentylacyjna | 44,00 [54,12] |
| Podcięcie wentylacyjne w skrzydle | 32,00 [39,36] |
| Komplet nakładek na 1 szt. zawiasu | 5,00 [6,15] |
| Komplet nakładek 3D na 1 szt. zawiasu w kolorze: biały, czarny | 6,00 [7,38] |
| Komplet nakładek 3D na 1 szt. zawiasu w pozostałych kolorach | 11,00 [13,53] |
| Szyba przezroczysta hartowana (1 kpl.) | 200,00 [246,00] |
| Wykonanie skrzydła w wersji przesuwnej (str. 70-71) nie dotyczy modelu DP/P | 70,00 [86,10] |
| Skrzydło w rozmiarze 100 szklenie jak w rozmiarze 90 | 53,00 [65,19] |
| Skrzydło w rozmiarze 100 (model DP) | 209,00 [257,07] |
| Zawias 3D 1kpl (3 szt. górnych elementów +3 szt. dolnych elementów) (szczegóły str. 98) | 55,00 [67,65] |
| Wykonanie skrzydła z dwoma zawiasami | bez dopłaty |
| Wypełnienie pełną płytą wiórową (DK) rozm. 60-100 | 185,00 [227,55] |
| Wypełnienie otworową płytą wiórową (model DO) rozm. 60-100 | 120,00 [147,60] |
| Fabryczne skrócenie skrzydła od dołu do 60mm | 53,00 [65,19] |
| Fabryczne skrócenie ościeżnicy od dołu do 60mm | 53,00 [65,19] |
| Wzmocnienie pod samozamykacz | 30,00 [36,90] |
| Wykonanie skrzydła z zamkiem bez otworu na klucz (G) | bez dopłaty |
| Wykonanie modeli D1/P, D2/P z czarnymi wstawkami | bez dopłaty |
| Wykonanie skrzydła z uszczelką opadającą | 180,00 [221,40] |



Antracyt (AC)

Dub (DC)

Gris (GC)

Hamilton (HC)

Lumino (LC)

Noce (NC)

Popiel (PC)

Snow (SC)

str. 7


DA/P

DA/L

DA/S

DA/M

DA/D



CPL [D] 442,00 [543,66]

542,00 [666,66]

589,00 [724,47]


666,00 [819,18]

696,00 [856,08]

D1/P

D2/P

DP/P



CPL [D] 713,00 [876,99]

886,00 [1089,78]

Modele D1/P oraz D2/P wypełnione wyłącznie pełną płytą wiórową.
Wykonanie modeli D1/P, D2/P z czarnymi wstawkami w cenie skrzydła.

KONSTRUKCJA

WZMOCNIONA STALOWYM PROFILEM [model DP/P]

Taka konstrukcja skrzydła zapewnia wyższą odporność na niekorzystne warunki eksploatacyjne, w szczególności produkt staje się mniej wrażliwy na różnicę temperatur i wilgotności. Zwiększona stabilność skrzydła drzwiowego podnosi komfort jego użytkowania. W zestawie:

- dwa zamki
- wizjer
- trzy bolce antywyważeniowe

* Wyposażenie drzwi (skrzydło i ościeznica) w bolce - symbol „B” w przedostatniej pozycji kodu.

** Z uwagi na charakter pokrycia skrzydła i ościeznicy (CPL) ćwierćwałki w kolorze Antracyt, Popiel, Snow, Gris stanowiące komplet do skrzydeł DAKAR są malowane na zbliżony kolor z palety RAL.

| | | |
|--|--|-----------------|
| Ościeznica stała drewniana O/DF typ Z 100x45mm do wersji DP/P* | | 369,00 [453,87] |
| Listwa opasowa L/M8 80mm | | 109,00 [134,07] |
| Ćwierćwałek w kolorach RAL (Antracyt, Popiel, Snow, Gris)** | | 59,00 [72,57] |

BAZALT

32dB

OFERTA SUPER

DRZWI WEJŚCIOWE WEWNĄTRZLOKALOWE

CENA KOMPLETU DRZWI OD:

1431,00 netto/1760,13 brutto

SKRZYDŁO DRZWIOWE + OŚCIEŻNICA + PRÓG [TYP A, TYP P]

KONSTRUKCJA TYP A

Skrzydło w systemie przylgowym, konstrukcję skrzydła stanowi ramiak obłożony płytą HDF pokrytą drewnopodobną okleiną wysokiej jakości. Wypełnienie stanowi pełna płyta wiórowa. Skrzydło okleinowane w TECHNOLOGII STANDARD. Skrzydło zostało wyposażone w uszczelkę. Dostępne rozmiary 75, 80, 85, 90.

KONSTRUKCJA TYP P

Konstrukcja skrzydła została wzmocniona stalowym profilem. Wypełnienie stanowi pełna płyta wiórowa. Poszycie stanowi płyta HDF pokryta drewnopodobną okleiną wysokiej jakości. Skrzydło okleinowane w TECHNOLOGII STANDARD. Skrzydło zostało wyposażone w uszczelkę. Dostępne rozmiary 75, 80, 85, 90.

PARAMETRY TYP A, P

[z ościeżnicą stałą drewnianą 100x45mm z zamkiem i progim] $Rw(c;Ctr)=32(0;-1)dB$ współczynnik izolacyjności akustycznej właściwej dla drzwi szerokości '90, raport z badań nr: LZFOO-01515/16/ZOONZF. Powyższe parametry są również utrzymane dla drzwi z ościeżnicą regulowaną.

ELEMENTY I AKCESORIA W CENIE SKRZYDŁA TYP A

- jeden zamek pod wkładkę patentową
- trzy zawiasy 3D
- uszczelka w przyldze skrzydła
- uszczelka w ościeżnicy
- regulowany zaczep zamka
- wizjer dołączany luzem
- możliwość skrócenia skrzydła od dołu przez samodzielne podcięcie do 60mm
- drzwi wyposażone w próg drewniany

ELEMENTY I AKCESORIA W CENIE SKRZYDŁA TYP P

- dwa zamki ryglowe na wkładkę patentową (wersja R)
- trzy bolce antywyważeniowe
- wzmocniona konstrukcja skrzydła jednym profilem
- trzy zawiasy 3D
- uszczelka w przyldze skrzydła
- uszczelka w ościeżnicy
- regulowany zaczep zamka
- wizjer dołączany luzem
- możliwość skrócenia skrzydła od dołu przez samodzielne podcięcie do 60mm
- drzwi wyposażone w próg drewniany

ELEMENTY I AKCESORIA ZA DOPŁATĄ

| | netto [brutto] |
|---|-----------------|
| Fabryczne skrócenie skrzydła oraz ościeżnicy od dołu do 60mm | 105,00 [129,15] |
| Ostonka na zawiasy Ø16mm (1kpl-góra i dół) patyna, nikiel szczotkowany lub czarny | 23,00 [28,29] |
| Klamka (czarny, patyna lub nikiel szczotkowany) | 65,00 [79,95] |
| Szyld górny (czarny, patyna lub nikiel szczotkowany) | 33,00 [40,59] |
| Wkładka bębnekowa niklowana, czarna lub mosiężna 30/45 | 80,00 [98,40] |
| Gałkownik czarna, niklowana lub mosiężna 30/45 | 85,00 [104,55] |
| Dopłata za ościeżnicę regulowaną (od 100-120(B) do 300-320 (1)) | 583,00 [717,09] |
| Próg aluminiowy | 190,00 [233,70] |



Beton (BT)

Eko (EM)


Fredo (FM)

Grafit (GM)



Koral (KL)

Marrone (MR)




Amber (AB)

Lemon (LJ)

Silver (SL)

Somo (SO)



Catania (CT)

str. 7



**NOWOŚĆ! MODELE
Z CZARNYMI INTARSJAMI**

- przylga w kolorze czarnym
- możliwość doboru:
 - czarnej klamki
 - czarnych osłonek na zawiasy
 - czarnego wizjera
- możliwość wyboru ościeżnicy w kolorze Nero (NE) lub w kolorze skrzydła
- ościeżnica w kolorze Nero (NE) jest wykonywana wyłącznie z MDF



Nero (NE)

| TYP A | |
|-------------|-------------------|
| PREMIUM [B] | 1517,00 [1865,91] |
| EXTREME [C] | 1543,00 [1897,89] |

| TYP P | |
|-------------|-------------------|
| PREMIUM [B] | 1559,00 [1917,57] |
| EXTREME [C] | 1585,00 [1949,55] |

| TYP A | |
|-------------|-------------------|
| PREMIUM [B] | 1431,00 [1760,13] |
| EXTREME [C] | 1457,00 [1792,11] |

| TYP P | |
|-------------|-------------------|
| PREMIUM [B] | 1473,00 [1811,79] |
| EXTREME [C] | 1499,00 [1843,77] |

modele B1/P i BP/P w kolorze Amber (AB) z ościeżnicą w kolorze skrzydła lub w kolorze czarnym Nero (NE) są dostępne od ręki. Pytaj u sprzedawcy.



- drzwi BAZALT wyposażone są w ościeżnicę z dodatkową uszczelką:
 - stałą 100x45 MDF w kolorach PREMIUM i Nero (NE)
 - stałą 100x45 drewnianą w kolorach EXTREME z wyjątkiem Nero (NE)



1. wizjer



2. bolce antywyważeniowe (Typ P)



3. zawiasy 3D



4. próg drewniany surowy w cenie kompletu



4. lub za dopłatą próg aluminiowy



5. zaczep zamka górnego (Typ P)



6. zamek górny 3-rygłowy (Typ P)



7. regulowany zaczep zamka



8. zamek dolny 3-rygłowy (Typ A, Typ P)

9. uszczelka w przyłdzie skrzydła



Informacje techniczne: str. 94-95

BAZALT RC2**32dB**
RC2

OFERTA SUPER

DRZWI WEJŚCIOWE WEWNĄTRZLOKALOWE ANTYWYWAŻANIOWE

CENA KOMPLETU DRZWI OD:

2227,00 netto/2739,21 brutto

SKRZYDŁO DRZWIOWE + OŚCIEŻNICA + PRÓG [TYP C]

KONSTRUKCJA TYP C

Rama skrzydła jest wykonana ze sklejki oraz płyty drewnopochodnej MDF, dodatkowo wzmocnionej dwoma stalowymi profilami. Wypełnienie - pełna płyta wiórowa. Poszycie skrzydła stanowi warstwa z blachy aluminiowej i płyta HDF pokryta wysokiej jakości okleiną drewnopodobną. Skrzydła okleinowane w TECHNOLOGII STANDARD. Dostępne rozmiary 80, 90.

PARAMETRY TYP C

[z ościeżnicą stałą drewnianą 100x45mm z zamkiem czteropunktowym i progim] $Rw(c; ctr)=32(0;-1)dB$ współczynnik izolacyjności akustycznej właściwej dla drzwi szerokości '90, raport z badań nr.: LZFOO-01515/16/ZOONZF. Posiadają klasyfikację w zakresie odporności na włamanie drugiej klasy europejskiej RC2 wg PN-EN 1627:2012 raport z badań LZE00-02826/15/ZOONK.

Wyposażone w zamek wpuszczany wielopunktowy kołki antywyważeniowe oraz próg bukowy lub aluminiowy. Drzwi należy wyposażyć w klamkę, szyldy i wkładki patentowe co najmniej 2 klasy antywłamaniowej.

ELEMENTY I AKCESORIA W CENIE DRZWI

- zamek czteropunktowy dostosowany pod dwie wkładki patentowe
- cztery bolce antywyważeniowe
- wzmocniona konstrukcja skrzydła 2 profilami, dodatkowymi listwami sklejki i kołkami
- cztery zawiasy 3D
- uszczelka w przyłdzie skrzydła
- uszczelka w ościeżnicy
- regulowany zaczep zamka
- wizjer dotączany luzem
- możliwość skrócenia skrzydła od dołu przez samodzielne podcięcie do 60mm
- drzwi wyposażone w próg drewniany

ELEMENTY I AKCESORIA ZA DOPŁATĄ

| | netto [brutto] |
|---|-----------------|
| Ostłonka na zawiasy Ø16mm (1 kpl-góra i dół) patyna, nikiel szczotkowany lub czarny | 23,00 [28,29] |
| Fabryczne skrócenie skrzydła oraz ościeżnicy od dołu do 60mm | 105,00 [129,15] |
| Próg aluminiowy | 190,00 [233,70] |

Drzwi Bazalt (typ C) wyposażone są w zamek listwowy oraz bolce antywyważeniowe. Posiadają klasę odporności włamaniovej **RC2** wg. PN-EN 1627:2012 oraz klasę izolacyjności akustycznej $RW=32dB$. Drzwi należy wyposażyć w klamkę, szyldy i wkładki patentowe co najmniej 2 klasy antywłamaniowej.



Beton (BT)

Eko (EM)

Fredo (FM)

Grafit (GM)

Koral (KL)

Marrone (MR)



80-90 R_w32dB

RC2

str. 7

B1/C

B2 /C

B3 /C

BI/C

BP/C



NOWOŚĆ! MODELE Z CZARNYMI INTARSJAMI

- przylga w kolorze czarnym
- możliwość doboru:
 - czarnej klamki
 - czarnych osłonek na zawiasy
 - czarnego wizjera
- możliwość wyboru ościeżnicy w kolorze Nero (NE) lub w kolorze skrzydła
- ościeżnica w kolorze Nero (NE) jest wykonywana wyłącznie z MDF



Nero (NE)

TYP C
EXTREME [C] 2361,00 [2904,03]

TYP C
EXTREME [C] 2227,00 [2739,21]

- drzwi BAZALT wyposażone są w ościeżnicę z dodatkową uszczelką:
 - stałą 100x45 MDF w kolorach PREMIUM i Nero (NE)
 - stałą 100x45 drewnianą w kolorach EXTREME z wyjątkiem Nero (NE)



1. wizjer



2. bolce antywyważeniowe (Typ P)



3. zawiasy 3D




4. próg drewniany surowy w cenie kompletu






4. lub za dopłatą próg aluminiowy



6. uszczelka w przyłdzie skrzydła



5. zamek czteropunktowy dostosowany pod dwie wkładki patentowe



30dB
 32dB
 42dB



CENA SKRZYDŁA DRZWIOWEGO OD:
773,00 netto/950,79 brutto

Rw30dB KONSTRUKCJA SKRZYDŁA: MODEL A1/P



Skrzydło w systemie przylgowym. Konstrukcję skrzydła stanowi ramiak obłożony płytą HDF. Wypełnienie stanowi płyta wiórowa pełna. Skrzydło wyposażone w uszczelkę opadającą. Wykonane w TECHNOLOGII STANDARD. Maksymalny rozmiar skrzydła - szerokość do 1044mm, wysokość do 2030mm.

PARAMETRY

[z ościeżnicą stałą z MDF 100x43mm lub regulowaną, SW, S8 -30dB] Rw(c; Ctr)=30 (-1;-1)dB współczynnik izolacyjności akustycznej właściwej dla drzwi szerokości '90, raport z badań nr.: S02/12/0006/2604/Sb; raport z badań z ościeżnicą SW nr: 423.12/20/0075/13

Rw32dB KONSTRUKCJA SKRZYDŁA: MODEL A2/P



Skrzydło w systemie przylgowym. Konstrukcję skrzydła stanowi ramiak obłożony płytą HDF. Wypełnienie stanowi specjalna konstrukcja CENTURION-R. Skrzydło wyposażone w uszczelkę opadającą. Wykonane w TECHNOLOGII STANDARD.

PARAMETRY

[z ościeżnicą stałą z MDF 100x43mm lub regulowaną, SW, S8 -32dB] Rw(c; Ctr)=32 (-1;-2)dB współczynnik izolacyjności akustycznej właściwej dla drzwi szerokości '90, raport z badań nr.: S02/12/0006/2604/Sc; raport z badań z ościeżnicą SW nr: 423.12/20/0075/13

Rw42dB KONSTRUKCJA KOMPLETU: SKRZYDŁO Z OŚCIEŻNICĄ MODEL A4/P



Skrzydło w systemie przylgowym. Konstrukcję skrzydła stanowi ramiak obłożony płytą HDF. Wypełnienie stanowi specjalna konstrukcja CENTURION-R, skrzydło wyposażone w uszczelkę opadającą oraz zawiasy 3D. Wykonane w TECHNOLOGII STANDARD.

PARAMETRY

[z ościeżnicą stałą drewnianą 150x80mm z jednym zamkiem] Rw (c; Ctr) =43 (-1;-5) dB współczynnik izolacyjności akustycznej właściwej dla drzwi szerokości '100, raport z badań nr.: LZF00-01515/16/ZOONZF

ELEMENTY I AKCESORIA ZA DOPŁATĄ


| | netto [brutto] |
|--|-----------------|
| Komplet nakładek na 1 szt. zawiasu | 5,00 [6,15] |
| Komplet nakładek 3D na 1 szt. zawiasu w kolorze: biały, czarny | 6,00 [7,38] |
| Komplet nakładek 3D na 1 szt. zawiasu w pozostałych kolorach | 11,00 [13,53] |
| Skrzydło w rozmiarze 100 (dla modelu A1) | 147,00 [180,81] |
| Skrzydło w rozmiarze 100 (dla modelu A2) | 147,00 [180,81] |
| Skrzydło w rozmiarze 100 (dla modelu A4) | 225,00 [276,75] |
| Zawias 3D 1 kpl (3 szt. górnych elementów +3 szt. dolnych elementów) (nie dotyczy modelu A4) | 55,00 [67,65] |
| Fabryczne skrócenie skrzydła do 60mm (dla modelu A1, A2) | 53,00 [65,19] |
| Fabryczne skrócenie ościeżnicy (dla modelu A1, A2) | 53,00 [65,19] |
| Fabryczne skrócenie drzwi do 60mm (dla modelu A4) | 105,00 [129,15] |
| Drugi zamek | 61,00 [75,03] |
| Rozszerzenie profilu ościeżnicy reg. (dla modelu A4) | szczeg. str 83 |

OFERTA STANDARD


SKRZYDŁA DRZWIOWE TECHNICZNE WEJŚCIOWE WEWNĄTRZLOKALOWE



PREMIUM [B]
TECHNOLOGIA
STANDARD



Alba (AA) Amber (AB) Arctic (AT) Buk (BU)* Catania (CT) Dado (DO) Dąb (DB)* Halifax (HX) Lemon (LJ)



Pinią (PI) Silver (SL) Somo (SO) Tabaco (TJ) Trufla (TF)

* skrzydła okleinowane



Rw30dB Rw32dB Rw42dB

str. 7

A1/P

Rw30dB



| | |
|-------------|------------------|
| PREMIUM [B] | 773,00 [950,79] |
| EXTREME [C] | 903,00 [1110,69] |
| CPL [D] | 950,00 [1168,50] |

ELEMENTY I AKCESORIA W CENIE SKRZYDŁA

- Zamek na wkładkę patentową
- Trzy zawiasy
- Uszczelka opadająca

A2/P

Rw32dB




| | |
|-------------|-------------------|
| PREMIUM [B] | |
| EXTREME [C] | 1098,00 [1350,54] |
| CPL [D] | |

ELEMENTY I AKCESORIA W CENIE SKRZYDŁA

- Zamek na wkładkę patentową
- Trzy zawiasy
- Uszczelka opadająca

A4/P

Rw42dB



| | |
|-------------|-------------------|
| PREMIUM [B] | |
| EXTREME [C] | 3545,00 [4360,35] |
| CPL [D] | |


ELEMENTY I AKCESORIA W CENIE DRZWI

- Zamek na wkładkę patentową
- Cztery zawiasy 3D
- Uszczelka opadająca
- Ościeżnica stała drewniana 150x80 [lakierowana w kolorach: Popiel, Gris, Antracyt, Snow]




EXTREME [C]

TECHNOLOGIA STANDARD



Alaska (AS) Beton (BT) Eko (EM) Fredo (FM) Grafit (GM)




Koral (KL) Magnolia (MM)** Marrone (MR) Platino (PM)

CPL [D]
TECHNOLOGIA STANDARD



Antracyt (AC) Dub (DC) Gris (GC) Hamilton (HC)



Lumino (LC) Noce (NC) Popiel (PC) Snow (SC)

** do wyczerpania zapasów

Informacje techniczne: str. 94-95

DRZWI TECHNICZNE
FOGO EI₂30

 **32dB**



OFERTA STANDARD

DRZWI TECHNICZNE WEJŚCIOWE WEWNĄTRZLOKALOWE

CENA DRZWI OD:

2022,00 netto/2487,06 brutto

KOMPLET: SKRZYDŁO DRZWIOWE Z OŚCIEŻNICĄ STAŁĄ 100x54

KONSTRUKCJA

Skrzydło drzwiowe wykonane jest z ognioodpornej pełnej płyty wiórowej stanowiącej wypełnienie, do której po obwodzie z trzech stron doklejona jest listwa drewniana. Poszycie skrzydła stanowi płyta HDF płaska okleinowana. W skrzydłach przeszklonych - szyba ognioochronna przezroczysta. Skrzydła okleinowane są w TECHNOLOGII STANDARD. Ościeżnica drewniana z elementów o przekroju 100x54mm, okleinowana w kolorze skrzydła. Drzwi techniczne przeznaczone są do stosowania jako drzwi wewnętrzne wejściowe w budownictwie mieszkaniowym, użyteczności publicznej oraz budynkach zamieszkania zbiorowego.

Skrzydła zapewniają deklarowaną ochronę przeciwpożarową wyłącznie w komplecie z ościeżnicą drewnianą, samozamykaczem, wkładką i klamką spełniającymi wymagania Polskiej Normy.

Dostępne rozmiary 70, 80, 90, 100.

ELEMENTY I AKCESORIA W CENIE DRZWI F1, F2

- zamek na wkładkę o podwyższonej odporności termicznej (Y)
- trzy zawiasy 3D
- zestaw montażowy
- zaczep zamka
- w skrzydłach przeszklonych - szyba ognioochronna przezroczysta
- uszczelki o podwyższonej odporności termicznej
- uszczelki pęczniące w kanałach wrębu ościeżnicy (wersja F1)
- uszczelki pęczniące dymuszczelne w kanałach wrębu ościeżnicy (wersja F2)
- uszczelka opadająca u dołu skrzydła (wersja F1, F2)
- ościeżnica stała drewniana 100x54mm

ELEMENTY I AKCESORIA ZA DOPŁATĄ

| | | netto [brutto] |
|--|---|-----------------|
| Drugi zamek na wkładkę (P) i zaczep | | 61,00 [75,03] |
| Bolce antywyważeniowe (B) | | 85,00 [104,55] |
| Wizjer (W) | | 93,00 [114,39] |
| Samozamykacz z ramieniem nożycowym | | 240,00 [295,20] |
| Skrzydło w rozmiarze 100 | | 484,00 [595,32] |
| Regulator Kolejności Zamykania (RKZ) | | 699,00 [859,77] |
| Wkładka bębnekowa niklowana lub mosiężna 35/45 |  | 105,00 [129,15] |
| Klamka |  | 90,00 [110,70] |
| Szyld dolny (na wkładkę) |  | 25,00 [30,75] |

Ościeżnice regulowane: szczegóły str.: 84

Cena drzwi dwuskrzydłowych = 2x cena wybranego modelu FOGO


1. W celu spełnienia warunków Krajowej Oceny Technicznej (KOT) do drzwi przeciwpożarowych należy zastosować samozamykacz zgodny z normą PN-EN 1154:1994/A1:2004. Drzwi dwuskrzydłowe przeciwpożarowe powinny posiadać Regulator Kolejności Zamykania (RKZ) oraz samozamykacze w skrzydle czynnym i biernym.
2. Drzwi techniczne przeciwpożarowe oferowane są w komplecie z ościeżnicą (o przekroju 100x54mm). Brak możliwości samodzielnej korekty skrzydła poprzez podcięcie.
3. Wkładki bębnekowe do drzwi przeciwpożarowych należy stosować zgodne z normą PN-EN 1303:2007/AC:2008
4. Zalecany wymiar wkładki bębnekowej asymetrycznej do drzwi przeciwpożarowych do skrzydła EI230 35/45
Wymiar wkładki bębnekowej zalecany przy założeniu że szyld ma grubość 10mm a wkładka wystaje ponad szyld nie więcej niż 5mm.
5. Klamka do drzwi przeciwpożarowych powinna posiadać rdzeń stalowy i spełniać wymagania PN-EN 1906:2003.

Drzwi o odporności ogniowej są wyrobami o wysokim stopniu ważności w aspekcie bezpieczeństwa pożarowego w budynkach. Zaleca się, aby właściciel budynku dbał o utrzymanie drzwi w stanie pełnej sprawności do działania. W trakcie użytkowania drzwi należy poddawać okresowym przeglądom i konserwacji co najmniej raz w roku.

Atest Higieniczny Nr 167/322/173/2017 Warszawa [EI30, EI60].



F1/P, F2/P



F1/S, F2/S



F1/M, F2/M



| | |
|------------------|--------------------------|
| WERSJA F1 | |
| PREMIUM [B] | |
| EXTREME [C] | 2022,00 [2487,06] |
| CPL [D] | |

| | |
|------------------|--------------------------|
| WERSJA F2 | |
| PREMIUM [B] | |
| EXTREME [C] | 2160,00 [2656,80] |
| CPL [D] | |

| | |
|------------------|--------------------------|
| WERSJA F1 | |
| PREMIUM [B] | |
| EXTREME [C] | 3173,00 [3902,79] |
| CPL [D] | |

| | |
|------------------|--------------------------|
| WERSJA F2 | |
| PREMIUM [B] | |
| EXTREME [C] | 3306,00 [4066,38] |
| CPL [D] | |


| | |
|------------------|--------------------------|
| WERSJA F1 | |
| PREMIUM [B] | |
| EXTREME [C] | 2690,00 [3308,70] |
| CPL [D] | |

| | |
|------------------|--------------------------|
| WERSJA F2 | |
| PREMIUM [B] | |
| EXTREME [C] | 2730,00 [3357,90] |
| CPL [D] | |

PREMIUM [B]
TECNOLOGIA STANDARD




EXTREME [C]
TECNOLOGIA STANDARD

CPL [D]
TECNOLOGIA STANDARD





* skrzydła okleinowane
**do wyczerpania zapasów

Informacje techniczne: str. 84

DRZWI TECHNICZNE
FOGO EI₂60

 **32dB**



OFERTA STANDARD

DRZWI TECHNICZNE WEJŚCIOWE WEWNĄTRZLOKALOWE

CENA DRZWI OD:

3148,00 netto/3872,04 brutto

KOMPLET: SKRZYDŁO DRZWIOWE Z OŚCIEŻNICĄ STAŁĄ 100x54

KONSTRUKCJA

Skrzydło drzwiowe wykonane jest z ognioodpornej pełnej płyty wiórowej stanowiącej wypełnienie, do której po obwodzie z trzech stron doklejona jest listwa drewniana. Poszycie skrzydła stanowi płyta HDF płaska okleinowana. W skrzydłach przeszklonych - szyba ognioochronna przezroczysta. Skrzydła okleinowane są w TECHNOLOGII STANDARD. Ościeżnica drewniana z elementów o przekroju 100x54mm, okleinowana w kolorze skrzydła. Drzwi techniczne przeznaczone są do stosowania jako drzwi wewnętrzne wejściowe w budownictwie mieszkaniowym, użyteczności publicznej oraz budynkach zamieszkania zbiorowego. Skrzydła zapewniają deklarowaną ochronę przeciwpożarową wyłącznie w komplecie z ościeżnicą drewnianą, samozamykaczem, wkładką i klamką spełniającymi wymagania Polskiej Normy.

Dostępne rozmiary 70, 80, 90, 100.

ELEMENTY I AKCESORIA W CENIE DRZWI F3, F4

- zamek na wkładkę o podwyższonej odporności termicznej (Y)
- cztery zawiasy 3D
- zestaw montażowy
- zaczep zamka
- w skrzydłach przeszklonych - szyba ognioochronna przezroczysta
- uszczelki o podwyższonej odporności termicznej
- uszczelki pęczniące w kanałach wrębu ościeżnicy (wersja F3)
- uszczelki pęczniące dymoszczelne w kanałach wrębu ościeżnicy (wersja F4)
- uszczelka opadająca u dołu skrzydła (wersja F3, F4)
- ościeżnica stała drewniana 100x54mm

ELEMENTY I AKCESORIA ZA DOPŁATĄ

| | | netto [brutto] |
|--|---|-----------------|
| Drugi zamek na wkładkę (P) i zaczep | | 61,00 [75,03] |
| Bolce antywyważeniowe (B) | | 85,00 [104,55] |
| Wizjer (W) | | 93,00 [114,39] |
| Samozamykacz z ramieniem nożycowym | | 240,00 [295,20] |
| Skrzydło w rozmiarze 100 | | 484,00 [595,32] |
| Regulator Kolejności Zamykania (RKZ) | | 699,00 [859,77] |
| Wkładka bębnekowa niklowana lub mosiężna 35/45 |  | 105,00 [129,15] |
| Klamka |  | 90,00 [110,70] |
| Szyld dolny (na wkładkę) |  | 25,00 [30,75] |

Ościeżnice regulowane: szczegóły str.: 84

Cena drzwi dwuskrzydłowych = 2x cena wybranego modelu FOGO


1. W celu spełnienia warunków Krajowej Oceny Technicznej (KOT) do drzwi przeciwpożarowych należy zastosować samozamykacz zgodny z normą PN-EN 1154:1994/A1:2004. Drzwi dwuskrzydłowe przeciwpożarowe powinny posiadać Regulator Kolejności Zamykania (RKZ) oraz samozamykacze w skrzydle czynnym i biernym.
2. Drzwi techniczne przeciwpożarowe oferowane są w komplecie z ościeżnicą (o przekroju 100x54mm). Brak możliwości samodzielnej korekty skrzydła poprzez podcięcie.
3. Wkładki bębnekowe do drzwi przeciwpożarowych należy stosować zgodne z normą PN-EN 1303:2007/AC:2008
4. Zalecany wymiar wkładki bębnekowej asymetrycznej do drzwi przeciwpożarowych do skrzydła EI260 35/55
Wymiar wkładki bębnekowej zalecany przy założeniu że szyld ma grubość 10mm a wkładka wystaje ponad szyld nie więcej niż 5mm.
5. Klamka do drzwi przeciwpożarowych powinna posiadać rdzeń stalowy i spełniać wymagania PN-EN 1906:2003.

Drzwi o odporności ogniowej są wyrobami o wysokim stopniu ważności w aspekcie bezpieczeństwa pożarowego w budynkach. Zaleca się, aby właściciel budynku dbał o utrzymanie drzwi w stanie pełnej sprawności do działania. W trakcie użytkowania drzwi należy poddawać okresowym przeglądom i konserwacji co najmniej raz w roku.

Atest Higieniczny Nr 167/322/173/2017 Warszawa [EI30, EI60].



F3/P, F4/P



F3/S, F4/S



F3/M, F4/M



| | |
|-------------|--------------------------|
| WERSJA F3 | |
| PREMIUM [B] | |
| EXTREME [C] | 3148,00 [3872,04] |
| CPL [D] | |

| | |
|-------------|--------------------------|
| WERSJA F4 | |
| PREMIUM [B] | |
| EXTREME [C] | 3276,00 [4029,48] |
| CPL [D] | |

| | |
|-------------|--------------------------|
| WERSJA F3 | |
| PREMIUM [B] | |
| EXTREME [C] | 4577,00 [5629,71] |
| CPL [D] | |

| | |
|-------------|--------------------------|
| WERSJA F4 | |
| PREMIUM [B] | |
| EXTREME [C] | 4703,00 [5784,69] |
| CPL [D] | |


| | |
|-------------|--------------------------|
| WERSJA F3 | |
| PREMIUM [B] | |
| EXTREME [C] | 4210,00 [5178,30] |
| CPL [D] | |

| | |
|-------------|--------------------------|
| WERSJA F4 | |
| PREMIUM [B] | |
| EXTREME [C] | 4337,00 [5334,51] |
| CPL [D] | |

PREMIUM [B]
TECNOLOGIA STANDARD




EXTREME [C]
TECNOLOGIA STANDARD

CPL [D]
TECNOLOGIA STANDARD




* skrzydła okleinowane
**do wyczerpania zapasów

Informacje techniczne: str. 84

DRZWI PRZESUWNE CHOWANE W ŚCIANĘ

System przesuwny chowany w ścianę daje maksymalne wykorzystanie powierzchni użytkowej pomieszczenia. Konstrukcję systemu tworzy kasetka wykonana z metalowych elementów. Otwierając drzwi skrzydło chowa się pomiędzy metalowy stojak kasety osłonięty płytą kartonowo-gipsową.

Skrzydła drzwiowe wykonywane są w systemie bezprzylgowym i dostępne są zgodnie z ofertą katalogową CENTURION-R. Kasetka oraz ościeżnica dostarczane są przez współpracującą z nami firmę **ECLISSE**.



Firma **ECLISSE** jest producentem gotowych rozwiązań systemów przesuwnych chowanych w ścianę przeznaczonych do **DRZWI CENTURION-R**. Informacja na temat szczegółów oferty i sprzedaży kaset i ościeżnic: www.eclisse.pl/centurion, tel. **(58) 53 11 995**.

| ZAMKI HAKOWE NOWOŚĆ! | | | |
|-----------------------------|------------------------------------|-------------------------|----------------------------|
| KOLOR | POCHWYT* CENA ZA 1 kpl = 2 szt. | ZAMEK NA KLUCZYK PROSTY | ZAMEK Z BLOKADĄ ŁAZIENKOWĄ |
| | | | |
| <i>netto [brutto]</i> | | | |
| CZARNY | 149,00 / 183,27 | 198,00 / 243,54 | 214,00 / 263,22 |
| ZAMKI HAKOWE NOWOŚĆ! | | | |
| KOLOR | POCHWYT* CENA ZA 1 kpl = 2 szt. | ZAMEK NA KLUCZYK ŁAMANY | ZAMEK Z BLOKADĄ ŁAZIENKOWĄ |
| | | | |
| <i>netto [brutto]</i> | | | |
| CHROM MAT | 153,00 / 188,19 | X | 337,00 / 414,51 |
| CZARNY | | X | |
| | | | |
| <i>netto [brutto]</i> | | | |
| CHROM MAT | 153,00 / 188,19 | X | 337,00 / 414,51 |
| CZARNY | | X | |

SYSTEM PRZESUWNY NAŚCIENNY

RODZAJE SYSTEMÓW PRZESUWNYCH NAŚCIENNYCH

- System przesuwny z tunelem
- System przesuwny bezpośrednio na ścianę

System przesuwny naścienny oferowany jest do wewnątrzlokalowych bezprzylgowych pojedynczych skrzydeł. Dostępne rozmiary: 60, 70, 80, 90.

SKRZYDŁA PRZESUWNE

są wykonywane w systemie bezprzylgowym frezowane w dolnej krawędzi skrzydła pod element prowadzący montowany do podłogi.

UWAGA!

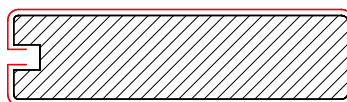
Wąskie krawędzie skrzydła okleinowane obrzeżem (proste krawędzie) za wyjątkiem modeli PARMA, MODENA, TOSKANIA, FLORENCJA, MONACO, NICEA, SEMKO, INOX, AFRO, AFRO LOFT, ROCA, FARO, PROWANSJA wykonywanych w technologii Rama SOFT.

W SKŁAD SYSTEMU PRZESUWNEGO NAŚCIENNEGO WCHODZI:

- prowadnica z wózkami jezdnyymi i okuciami
- skrzydło przesuwne
- maskownica
- belka odbojowa (w przypadku wyboru skrzydła z zamkiem hakowym w belce odbojowej wyfrezowane jest gniazdo na zaczepek)
- dwie listwy dystansowe o wymiarze 16x26,5mm i 22x45mm (system naścienny z tunelem) jedna listwa dystansowa o wymiarze 22x45mm (system bezpośrednio na ścianę), listwy dystansowe kompletowane są razem z maskownicą
- zestaw zamka hakowego
- tunel (obudowa muru)

SYSTEM PRZESUWNY CHOWANY W ŚCIANĘ

OFERTA STANDARD



Przekrój skrzydła przesuwnego.
Ramiak MDF.

TABELA 1

| ZAMKI HAKOWE - POCHWYT PROSTOKĄTNY | | | |
|------------------------------------|------------------------------------|-------------------------|----------------------------|
| KOLOR | POCHWYT* CENA ZA 1 kpl = 2 szt. | ZAMEK NA KLUCZYK PROSTY | ZAMEK Z BLOKADĄ ŁAZIENKOWĄ |
| | | | |
| <i>netto [brutto]</i> | | | |
| CHROM SATYNA | 158,00 / 194,34 | 219,00 / 269,37 | 244,00 / 300,12 |

| ZAMKI HAKOWE - POCHWYT KWADRATOWY | | | |
|-----------------------------------|------------------------------------|-------------------------|----------------------------|
| KOLOR | POCHWYT* CENA ZA 1 kpl = 2 szt. | ZAMEK NA KLUCZYK ŁAMANY | ZAMEK Z BLOKADĄ ŁAZIENKOWĄ |
| | | | |
| <i>netto [brutto]</i> | | | |
| STAL NIERDZEWNA | 101,00 / 124,23 | 256,00 / 314,88 | 370,00 / 455,10 |

| ZAMKI HAKOWE - POCHWYT OWALNY | | | |
|-------------------------------|------------------------------------|-------------------------|----------------------------|
| KOLOR | POCHWYT* CENA ZA 1 kpl = 2 szt. | ZAMEK NA KLUCZYK PROSTY | ZAMEK Z BLOKADĄ ŁAZIENKOWĄ |
| | | | |
| <i>netto [brutto]</i> | | | |
| CHROM SATYNA | 136,00 / 167,28 | 237,00 / 291,51 | 237,00 / 291,51 |
| ZŁOTY PATYNA | | | |
| CZARNY | 143,00 / 175,89 | 247,00 / 303,81 | 304,00 / 373,92 |

CENNIK ELEMENTÓW SYSTEMU PRZESUWNEGO

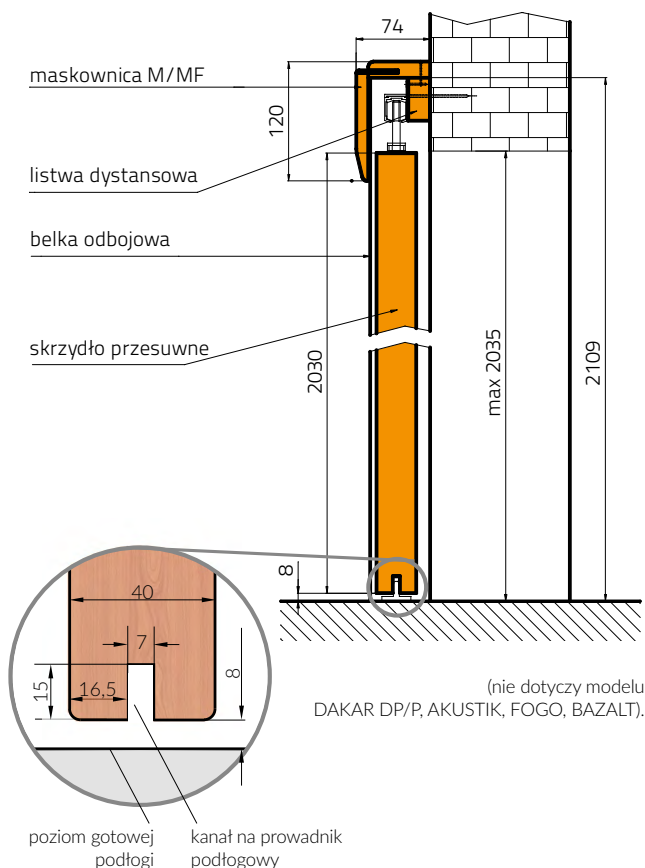
| | <i>netto [brutto]</i> |
|---|---|
| prowadnica (1800mm) | 253,00 [311,19] |
| prowadnica (2000mm) | 269,00 [330,87] |
| zamek hakowy na klucz lub z blokadą łazienkową (2szt. pochwytów i zaczepek) | cena wg. tabeli 1 |
| belka odbojowa | 32,00 [39,36] |
| maskownica | 168,00 [206,64] |
| skrzydło przesuwne (frezowane pod prowadnik w standardzie) | cena wybranego modelu wg. aktualnego katalogu + 70,00 [86,10] |
| tunel (obudowa muru) | cena ościeżnicy regulowanej (SW) |
| pochwyt metalowe | cena wg. wybranego modelu tabela 1 |

MASKOWNICA SYSTEMU PRZESUWNEGO Z MDF PRZEZNACZONA DO WSZYSTKICH SKRZYDEŁ PRZESUWNYCH W ROZMIARZE OD 60 DO 90

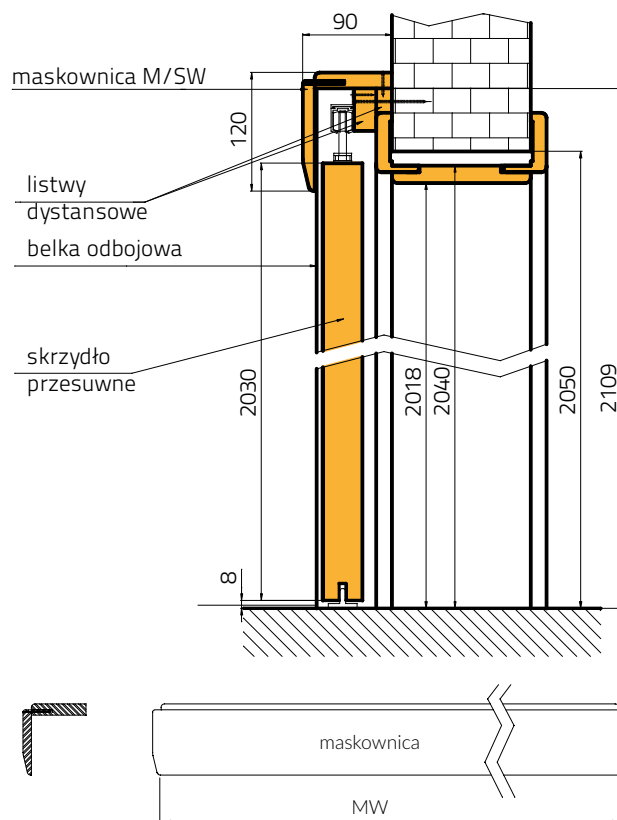
| | <i>netto [brutto]</i> |
|--------------|-----------------------|
| M/MF M/SW | 168,00 [206,64] |

* Do wyczerpania zapasów

PRZYKŁAD ZASTOSOWANIA SYSTEMU PRZESUWNEGO MOCOWANEGO BEZPOŚREDNIO NA ŚCIANĘ



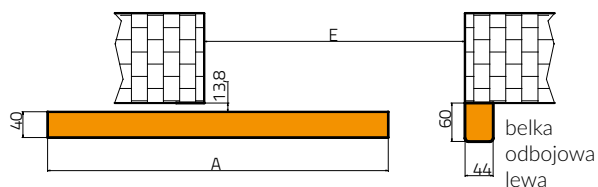
PRZYKŁAD ZASTOSOWANIA SYSTEMU PRZESUWNEGO NAŚCIENNEGO Z TUNELEM



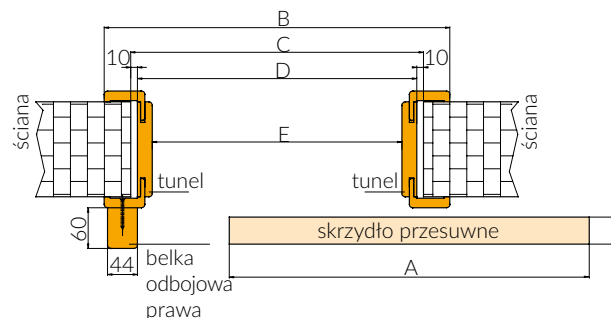
SKRZYDŁA PRZESUWNE SĄ NIEDOSTĘPNE W WERSJI Z PODCIĘCIEM WENTYLACYJNYM.

Do systemu przesuwnego naściennego, jako tunel (obudowa muru) sugerowana jest ościeżnica regulowana SW (bez frezowania pod uszczelkę i bez uszczelki). Istnieje możliwość zastosowania tunelu S8, wymaga to jednak samodzielnej przeróbki. Listwy kątowe w ościeżnicy typu tunel nie są wklejane.

PRZEKRÓJ POZIOMY SYSTEMU PRZESUWNEGO MOCOWANEGO BEZPOŚREDNIO NA ŚCIANĘ



PRZEKRÓJ POZIOMY SYSTEMU PRZESUWNEGO NAŚCIENNEGO Z TUNELEM



SYSTEM NAŚCIENNY - SYSTEM PRZESUWNY POJEDYNCZY

| wymiary skrzydła (mm) | maskownica Mw (mm) | przewodnica (mm) |
|-----------------------|--------------------|------------------|
| 644 | 1380 | 1800 |
| 744 | 1580 | 1800 |
| 844 | 1780 | 1800 |
| 944 | 1980 | 2000 |

WYMIARY SKRZYDŁA - SYSTEM PRZESUWNY POJEDYNCZY

| | 60 | 70 | 80 | 90 |
|---|-----|-----|-----|------|
| A | 644 | 744 | 844 | 944 |
| B | 745 | 845 | 945 | 1045 |
| C | 667 | 767 | 867 | 967 |
| D | 647 | 747 | 847 | 947 |
| E | 603 | 703 | 803 | 903 |

DRZWI BEZPRZYLGOWE





DOSTĘPNE W MODELACH: PARMA, MODENA, SOFIA, AFRO, AFRO LOFT, SEMKO, INOX, TOSKANIA, MONACO, NICEA, FLORENCJA, PROWANSJA.



SKRZYDŁA DRZWIOWE

PARMA

PD/P

PD/D

PM/P

PM/S



PREMIUM [B]

EXTREME [C]



Bianco (BG)



Alaska (AS)

| | |
|-------------|------------------|
| PREMIUM [B] | 770,00 [947,10] |
| EXTREME [C] | 878,00 [1079,94] |

OFERTA STANDARD

SKRZYDŁA DRZWIOWE

MODENA

MD/P

MD/G

MM/P

MM/S



PREMIUM [B]

EXTREME [C]



Bianco (BG)



Alaska (AS)

| | |
|-------------|--------------------------|
| PREMIUM [B] | 1050,00 [1291,50] |
| EXTREME [C] | 1119,00 [1376,37] |

SKRZYDŁA DRZWIOWE

SOFIA

SA/B



OFERTA QUICK

WARUNKI SZYBKIEJ DOSTAWY

Producent utrzymuje stan magazynowy skrzydeł **SOFIA (SA/B)** w kolorze **BIANCO (BG)**:

- model **SA/B** z zamkiem magnetycznym bez otworu na klucz (S) w rozmiarach **70, 80**;
- model **SA/B** z podcięciem wentylacyjnym oraz z zamkiem magnetycznym z blokadą łazienkową (K) w rozmiarach **70, 80**.

Rozmiar **60** i **90** skrzydła oraz ww. modele z wypełnieniem płytą wiórową i trzecim zawiasem, lub innym zamkiem dostępne na zamówienie w standardowym terminie realizacji, jako opcja za dopłatą.

| | |
|-------------|-----------------|
| PREMIUM [B] | 390,00 [479,70] |
|-------------|-----------------|


OFERTA QUICK: szczegóły str. 80

PREMIUM [B]



Bianco (BG)

Ościeżnica bezprzylgowa H/SB zacinana pod kątem 45°



Ościeżnica regulowana bezprzylgowa H/SB

| Zakres | | Kolor: Bianco (BG) |
|--------|---------|------------------------|
| | | <i>netto [brutto]</i> |
| B | 95-115 | 732,00 [900,36] |
| C | 120-140 | 742,00 [912,66] |
| D | 140-160 | |
| E | 160-180 | 780,00 [959,40] |

Pozostałe rozmiary ościeżnic dostępne są na zamówienie wg. oferty katalogowej.
Katalog edycja 1/2023r.

SZYBKA DOSTAWA



DOSTĘPNE W MODELACH: PARMA, MODENA, SOFIA, AFRO, AFRO LOFT, SEMKO, INOX, TOSKANIA, MONACO, NICEA, FLORENCJA, PROWANSJA.

SKRZYDŁA DRZWIOWE

AFRO

RF/D

MT/P

MT/S

MT/R

MT/D




OFERTA STANDARD

| | |
|-------------|------------------|
| PREMIUM [B] | 728,00 [895,44] |
| EXTREME [C] | 836,00 [1028,28] |


| | |
|-------------|------------------|
| PREMIUM [B] | 739,00 [908,97] |
| EXTREME [C] | 847,00 [1041,81] |

PREMIUM [B]



Amber (AB) Bianco (BG) Catania (CT) Halifax (HX) Tabaco (TJ)

EXTREME [C]



Alaska (AS) Eko (EM) Platino (PM)

SKRZYDŁA DRZWIOWE

AFRO LOFT

MODELE Z CZARNYM PANELEM

MODELE Z CZARNĄ SZYBĄ

AL/S

AL/R



MC/S

MC/R

MC/D




| | |
|-------------|------------------|
| PREMIUM [B] | 813,00 [999,99] |
| EXTREME [C] | 921,00 [1132,83] |

| | |
|-------------|------------------|
| PREMIUM [B] | 728,00 [895,44] |
| EXTREME [C] | 836,00 [1028,28] |

| | |
|-------------|------------------|
| PREMIUM [B] | 739,00 [908,97] |
| EXTREME [C] | 847,00 [1041,81] |

PREMIUM [B]



Amber (AB) Bianco (BG) Catania (CT) Halifax (HX) Tabaco (TJ)

EXTREME [C]



Alaska (AS) Eko (EM) Platino (PM)


SKRZYDŁA DRZWIOWE

SEMKO

OFERTA STANDARD



PREMIUM [B]



EXTREME [C]



| | |
|-------------|------------------|
| PREMIUM [B] | 712,00 [875,76] |
| EXTREME [C] | 820,00 [1008,60] |



DOSTĘPNE W MODELACH: PARMA, MODENA, SOFIA, AFRO, AFRO LOFT, SEMKO, INOX, TOSKANIA, MONACO, NICEA, FLORENCJA, PROWANSJA.

SKRZYDŁA DRZWIOWE

INOX

S4/P

S4/L

S4/R

S4/S

S4/D



S5/P

S5/L

S5/R

S5/S

S5/M


S5/D



OFERTA STANDARD


| | |
|-------------|------------------|
| PREMIUM [B] | 730,00 [897,90] |
| EXTREME [C] | 838,00 [1030,74] |

PREMIUM [B]



Amber (AB) Bianco (BG) Catania (CT) Halifax (HX) Tabaco (TJ)

EXTREME [C]



Alaska (AS) Eko (EM) Platino (PM)

SKRZYDŁA DRZWIOWE

TOSKANIA

PREMIUM [B]



Amber (AB) Bianco (BG) Tabaco (TJ)

EXTREME [C]



Alaska (AS)



| | |
|-------------|------------------|
| PREMIUM [B] | 771,00 [948,33] |
| EXTREME [C] | 879,00 [1081,17] |

Ceny sugerowane w PLN netto [brutto]

TO/P

TO/L

TO/D



SKRZYDŁA DRZWIOWE

MONACO

M3/P

M3/L

M3/R

M3/D



M4/P

M4/L

M4/R

M4/S

M4/D



M5/P

M5/L

M5/R

M5/S


M5/N

M5/D




| | |
|-------------|-----------------|
| PREMIUM [B] | 689,00 [847,47] |
| EXTREME [C] | 797,00 [980,31] |

PREMIUM [B]



Amber (AB) Bianco (BG) Catania (CT) Halifax (HX) Tabaco (TJ)

EXTREME [C]



Alaska (AS) Eko (EM) Platino (PM)

OFERTA STANDARD



DOSTĘPNE W MODELACH: PARMA, MODENA, SOFIA, AFRO, AFRO LOFT, SEMKO, INOX, TOSKANIA, MONACO, NICEA, FLORENCJA, PROWANSJA.


SKRZYDŁA DRZWIOWE

NICEA




OFERTA STANDARD

PREMIUM [B]



Bianco (BG) Tabaco (TJ)

EXTREME [C]



Alaska (AS) Eko (EM) Platino (PM)



N1/D

| | |
|-------------|-----------------|
| PREMIUM [B] | 686,00 [843,78] |
| EXTREME [C] | 794,00 [976,62] |

SKRZYDŁA DRZWIOWE

FLORENCJA



| | |
|-------------|-----------------|
| PREMIUM [B] | 700,00 [861,00] |
| EXTREME [C] | 808,00 [993,84] |

PREMIUM [B]



Bianco (BG)

EXTREME [C]



Alaska (AS)

SKRZYDŁA DRZWIOWE

PROWANSJA




| | |
|-------------|------------------|
| PREMIUM [B] | 762,00 [937,26] |
| EXTREME [C] | 870,00 [1070,10] |

PREMIUM [B]



Bianco (BG)



Catania (CT)

EXTREME [C]



Alaska (AS)

DOSTĘPNE W MODELACH: PARMA, MODENA, SOFIA, AFRO, AFRO LOFT, SEMKO, INOX, TOSKANIA, MONACO, NICEA, FLORENCJA, PROWANSJA.

**DRZWI
BEZPRZYLGOWE**

**OFERTA
STANDARD**

KONSTRUKCJA

Konstrukcja ramowa, wypełnienie stanowią okleinowane płaskie płytki. Skrzydła okleinowane są w technologii RAMA SOFT. Dostępne rozmiary 60, 70, 80, 90.

ELEMENTY I AKCESORIA W CENIE SKRZYDŁA

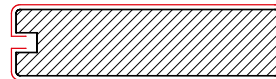
- Zamek magnetyczny na klucz zwykły (M), z blokadą łazienkową (K), na wkładkę patentową (W) i bez otworu na klucz (S)
- Frezowanie pod dwa zawiasy ukryte 3D (zawiasy są kompletowane razem z ościeżnicą)
- Możliwość skrócenia skrzydła od dołu przez samodzielne podcięcie do 60mm

ELEMENTY I AKCESORIA ZA DOPŁATĄ


| | netto [brutto] |
|---|-----------------|
| Otworki + tuleje wentylacyjne tworzywowe (jeden rząd) | 40,00 [49,20] |
| Podcięcie wentylacyjne w skrzydle | 32,00 [39,36] |
| Fabryczne skrócenie skrzydła od dołu do 60mm | 53,00 [65,19] |
| Fabryczne skrócenie ościeżnicy od dołu do 60mm | 53,00 [65,19] |
| Trzeci zawias | 111,00 [136,53] |
| Wykonanie skrzydła bez otworu na klucz (S) | bez dopłaty |
| Ościeżnica bezprzylgowa zacinana pod kątem 90° | 68,00 [83,64] |
| Szyba przezroczysta hartowana (1 kpl.) | 200,00 [246,00] |

SPOSÓB ŁĄCZENIA OKLEINY - RAMIAK MDF

SKRZYDŁA RAMOWE bezprzylgowe




Zawias ukryty 3D



Zamek magnetyczny, zaczep regulowany



Ościeżnica bezprzylgowa zacinana pod kątem 90°



Ościeżnica bezprzylgowa zacinana pod kątem 45°

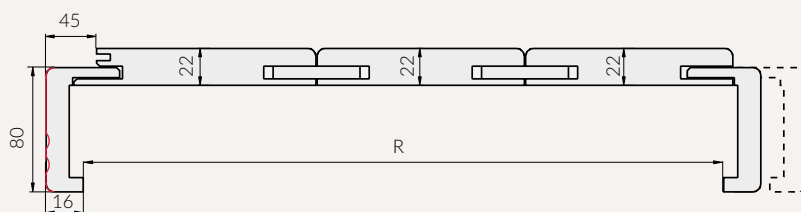
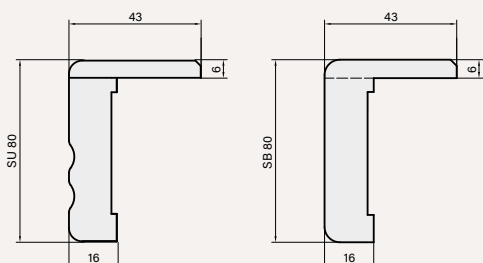
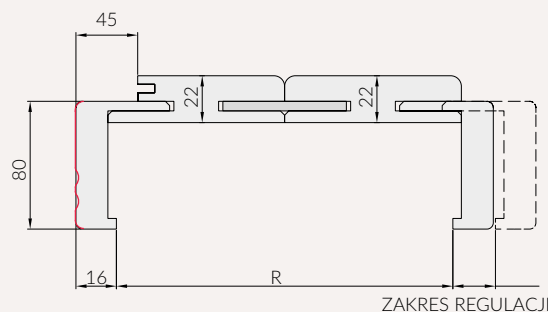
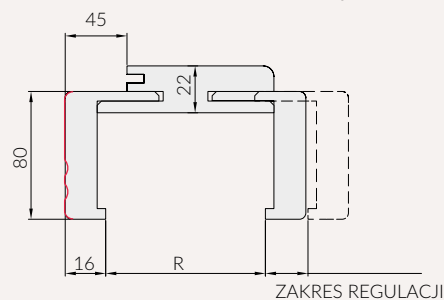
Wymiary podane w mm.

OFERTA STANDARD

TABELA 1 OFERTA STANDARD

| CENA OŚCIEŻNICY REGULOWANEJ W WYBRANYM KOLORZE SKRZYDŁA | | | | | |
|---|--------------------|------------------------------|---|----------------------------|------------------|
| SYMBOL OŚCIEŻNICY BEZPRZYLGOWEJ H/SB | SZEROKOŚĆ MURU [R] | ZŁOŻENIE 2 PANELI ŚRODKOWYCH | AMBER, BIANCO, CATANIA, HALIFAX, TABACO | ALASKA, EKO, PLATINO, NERO | |
| B | 95-115 | - | 732,00 [900,36] | 753,00 [926,19] | |
| C | 120-140 | | 742,00 [912,66] | 765,00 [940,95] | |
| D | 140-160 | | | | |
| E | 160-180 | | 780,00 [959,40] | 813,00 [999,99] | |
| F | 180-200 | | | | |
| G | 200-220 | | | | |
| H | 220-240 | | | | |
| I | 240-260 | | - | 850,00 [1045,50] | 915,00 [1125,45] |
| J | 260-280 | 140+100 | | | |
| K | 280-300 | 140+120 | | | |
| 1 | 300-320 | 140+140 | 896,00 [1102,08] | 941,00 [1157,43] | |
| 2 | 320-340 | 140+160 | | | |
| 3 | 340-360 | 140+180 | 944,00 [1161,12] | 969,00 [1191,87] | |
| 4 | 360-380 | 140+200 | | | |
| 5 | 380-400 | 140+220 | | | |
| 6 | 400-420 | 220+160 | 1010,00 [1242,30] | 1024,00 [1259,52] | |
| 7 | 420-440 | 220+180 | | | |

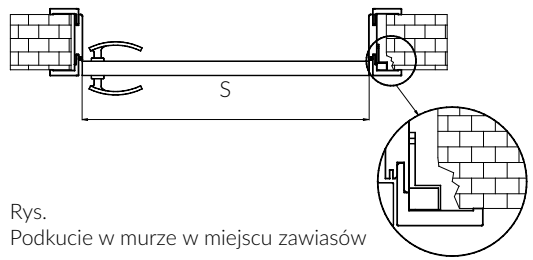
PRZEKRÓJ OŚCIEŻNIC DO DRZWI BEZPRZYLGOWYCH H/SB ORAZ H/SU





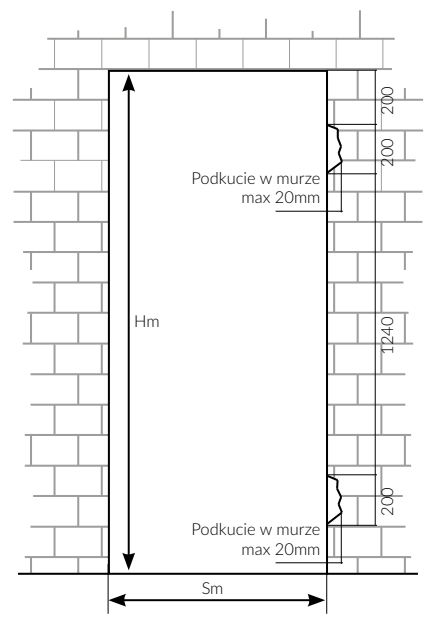
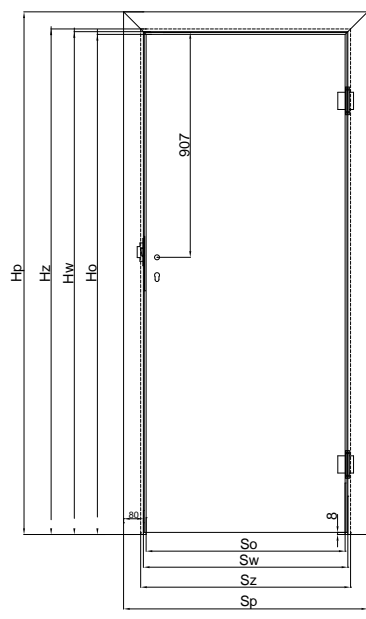
DOSTĘPNE W MODELACH: PARMA, MODENA, SOFIA, AFRO, AFRO LOFT, SEMKO, INOX, TOSKANIA, MONACO, NICEA, FLORENCJA, PROWANSJA.

Wymiary podane w mm.



Rys. Podkucie w murze w miejscu zawiasów

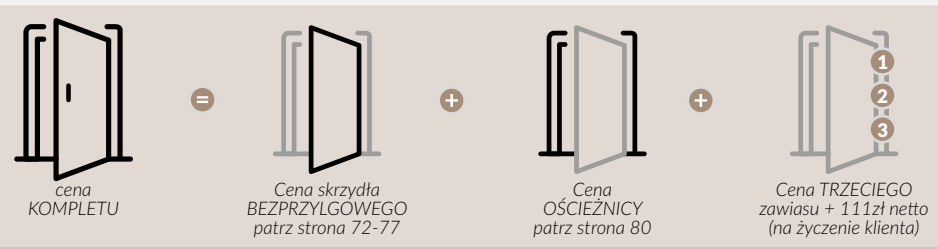
| WYMIARY DRZWI BEZPRZYLGOWYCH | | | | |
|------------------------------|-------------|------------|------------|------------|
| WYMIARY | 60 | 70 | 80 | 90 |
| S | 618 | 718 | 818 | 918 |
| S_m | 684 | 784 | 884 | 984 |
| S _o | 603 | 703 | 803 | 903 |
| S _w | 625 | 725 | 825 | 925 |
| S _z | 647 | 747 | 847 | 947 |
| S _p | 785 | 885 | 985 | 1085 |
| H | 2017 | | | |
| H _o | 2018 | | | |
| H _w | 2029 | | | |
| H _z | 2040 | | | |
| H _b | 2109 | | | |
| H_m | 2060 | | | |



OFERTA STANDARD

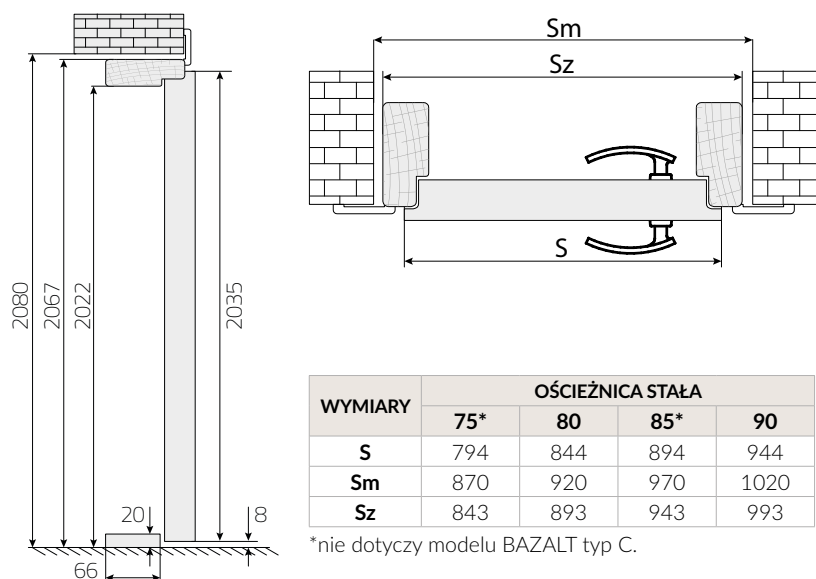
LEGENDA OZNACZEŃ

- S - szerokość skrzydła
- S_m** - **zalecana szerokość otworu w murze**
- S_o - szerokość ościeżnicy w świetle
- S_w - szerokość ościeżnicy w felcu
- S_z - szerokość zewnętrzna ościeżnicy
- S_p - pełny wymiar szerokości ościeżnicy SB z elementami narożnymi
- H - wysokość skrzydła
- H_o - wysokość ościeżnicy w świetle
- H_w - wysokość ościeżnicy w felcu
- H_z - wysokość zewnętrzna ościeżnicy
- H_p - pełny wymiar wysokości ościeżnicy SB z elementami narożnymi
- H_m** - **zalecana wysokość otworu w murze**



UWAGA ! SYMBOL MODELU SKRZYDŁA BEZPRZYLGOWEGO OKREŚLANY JEST NA POCZĄTKU KODU F / MODEL SKRZYDŁA, SYMBOL OŚCIEŻNICY BEZPRZYLGOWEJ H/SB

DRZWI BAZALT
OŚCIEŻNICA STAŁA DREWNIANA 100x45 mm



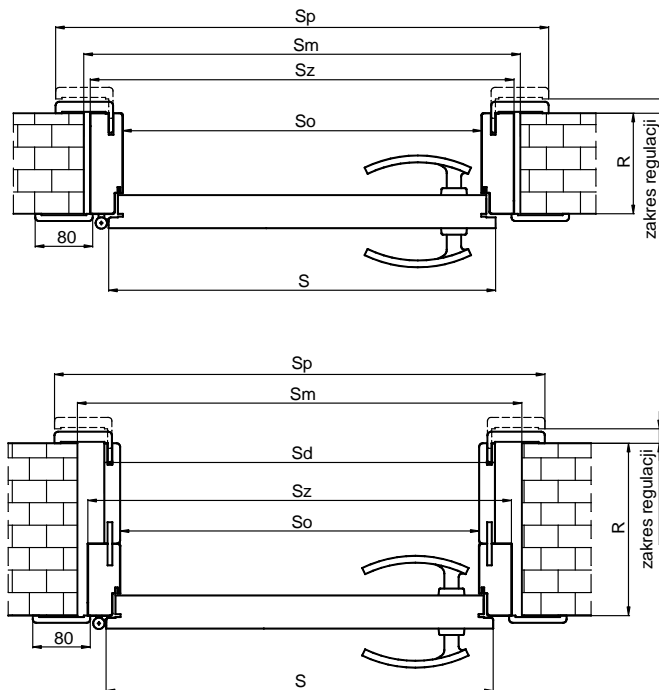
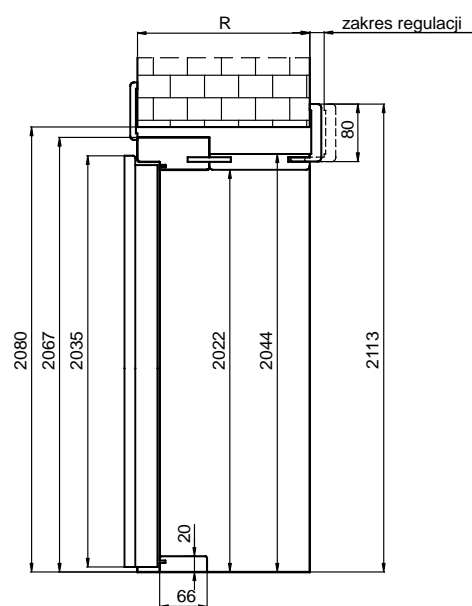
Przekrój skrzydła (grubość 46mm)

LEGENDA OZNACZEŃ

- S - wymiar szerokości skrzydła
- So - wymiar szerokości w świetle ościeżnicy
- Sw - wymiar szerokości ościeżnicy we wrębie
- Sz - wymiar całkowity zewnętrzny szerokości ościeżnicy
- Sm** - **zalecany wymiar szerokości otworu w murze**
- Sp - pełny wymiar szerokości ościeżnicy z elementami narożnymi
- Sd - wymiar całkowity zewnętrzny szerokości panelu ościeżnicy regulowanej

DRZWI BAZALT
OŚCIEŻNICA REGULOWANA WYŁĄCZNIE DLA MODELI BAZALT
TYP A, P

DOPEŁATA DO OŚCIEŻNICY REGULOWANEJ
583,00 zł netto / 717,09 zł brutto



| ROZMIAR | WYMIARY SKRZYDŁA I OŚCIEŻNICY | | | |
|---------|-------------------------------|-----|------|------|
| | 75 | 80 | 85 | 90 |
| S | 794 | 844 | 894 | 944 |
| So | 753 | 803 | 853 | 903 |
| Sd* | 797 | 847 | 897 | 947 |
| Sz | 843 | 893 | 943 | 993 |
| Sm | 870 | 920 | 970 | 1020 |
| Sp | 936 | 986 | 1036 | 1086 |

| TYP OŚCIEŻNICY | SZEROKOŚĆ ŚCIANY | ZŁOŻENIE PANELI |
|----------------|------------------|---------------------------|
| B | 100-120 | |
| C | 120-140 | 100+kątownik poszerzający |
| D | 140-160 | |
| E | 160-180 | 140+kątownik poszerzający |
| F | 180-200 | 100+80 |

| TYP OŚCIEŻNICY | SZEROKOŚĆ ŚCIANY | ZŁOŻENIE PANELI |
|----------------|------------------|-----------------|
| G | 200-220 | 100+100 |
| H | 220-240 | 100+120 |
| I | 240-260 | 100+140 |
| J | 260-280 | 100+160 |
| K | 280-300 | 100+180 |
| 1 | 300-320 | 100+200 |

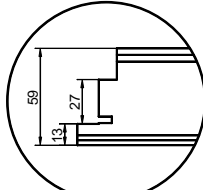
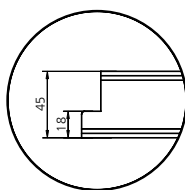
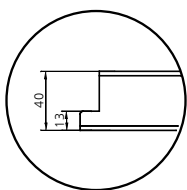
*dotyczy zakresu regulacji od F (180-200) do 1 (300-320)
Sugerowany wymiar wkładki bębnowej asymetrycznej do skrzydła 30x45.
(wymiar zalecany przy założeniu że sztyld ma grubość 10mm, a wkładka wystaje ponad sztyld nie więcej niż 5mm).

DRZWI AKUSTIK
SKRZYDŁA DRZWIOWE TECHNICZNE

AKUSTIK A1 30dB

AKUSTIK A2 32dB

AKUSTIK A4 42dB



Przekrój skrzydła

ZALECANY WYMIAR WKŁADKI DO DRZWI AKUSTYCZNYCH:

model **A1**: 30/40mm model **A2**: 30/45mm.

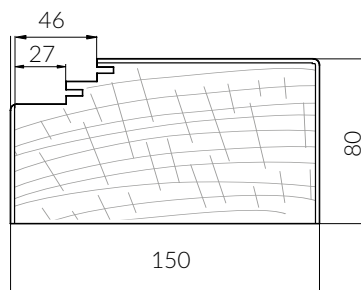
Wymiar wkładki bębnekowej zalecanej przy założeniu że szyld ma grubość 10mm, a wkładka wystaje ponad szyld nie więcej niż 5mm.

WYMIARY OTWORÓW MONTAŻOWYCH ZGODNIE
Z WYBRANĄ OŚCIEŻNICĄ - tabela wymiarów: str. 90WYMIARY OŚCIEŻNIC DO DRZWI DŹWIĘKOSZCZELNYCH
AKUSTIK 42dB

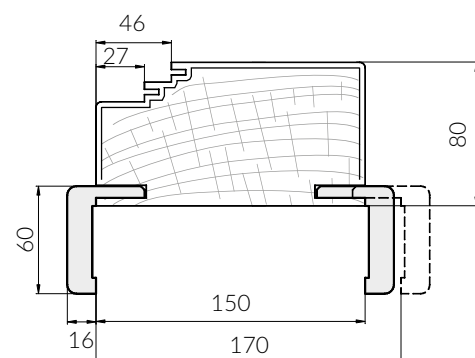
WYMIARY OŚCIEŻNIC

| WYMIARY | 60 | 70 | 80 | 90 |
|-----------|-----|-----|-----|------|
| S | 667 | 767 | 867 | 967 |
| So | 603 | 703 | 803 | 903 |
| Sm | 775 | 875 | 975 | 1075 |
| Sz | 763 | 863 | 963 | 1063 |

PRZEKRÓJ OŚCIEŻNICY STAŁEJ DREWNIANEJ

150x80 mm oklejonej HDF
do drzwi dźwiękoszczelnych AKUSTIK 42dB

PRZEKRÓJ OŚCIEŻNICY Z REGULOWANYMI OPASKAMI

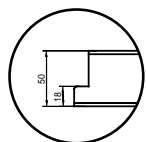


ROZSZERZENIE PROFILU OŚCIEŻNICY REGULOWANEJ DO DRZWI AKUSTIK A4 42dB OD 150 DO 370mm

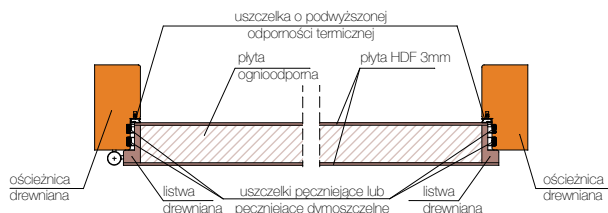
| symbol wariantu | A | B | C | D | E | F | G | H | I | J | K |
|------------------------|--------------------------|-----------------|------------------------|-----------------|--------------------------|-----------------|-----------------|-----------------|-----------------|-----------------|-----------------|
| grubość ściany mm | 150-170 | 170-190 | 190-210 | 210-230 | 230-250 | 250-270 | 270-290 | 290-310 | 310-330 | 330-350 | 350+370 |
| złożenie paneli | 150 | 150 | 150+40 | 150+40 | 150+80 | 150+80 | 150+120 | 150+120 | 150+160 | 150+160 | 150+200 |
| kątownik | standard | wydłużony | standard | wydłużony | standard | wydłużony | standard | wydłużony | standard | wydłużony | standard |
| z kątownikiem STANDARD | z kątownikiem WYDŁUŻONYM | | z kątownikiem STANDARD | | z kątownikiem WYDŁUŻONYM | | | | | | |
| netto [brutto] | 257,00 [316,11] | 288,00 [354,24] | 341,00 [419,43] | 346,00 [425,58] | 398,00 [489,54] | 410,00 [504,30] | 461,00 [567,03] | 466,00 [573,18] | 523,00 [643,29] | 527,00 [648,21] | 578,00 [710,94] |

Zalecany wymiar wkładki do drzwi akustycznych: model A4: 40/45mm. Wymiar wkładki bębnekowej zalecanej przy założeniu że szyld ma grubość 10mm, a wkładka wystaje ponad szyld nie więcej niż 5mm.

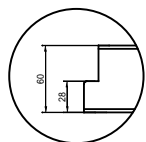
**DRZWI PRZECIWOŻAROWE WEJŚCIOWE
WEWNĄTRZLOKALOWE FOGO EI₂30, EI₂60**



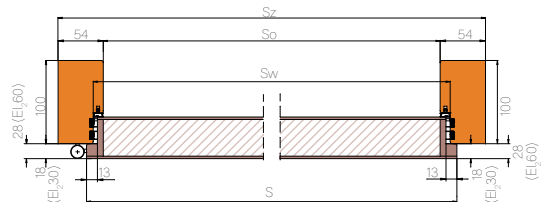
Przekrój poprzeczny skrzydła EI₂30 F1, F2



rys. 1



Przekrój poprzeczny skrzydła EI₂60 F3, F4



rys. 2

**OŚCIEŻNICA STAŁA DREWNIANA DO DRZWI
PRZECIWOŻAROWYCH FOGO**

Wymiary podane w mm.

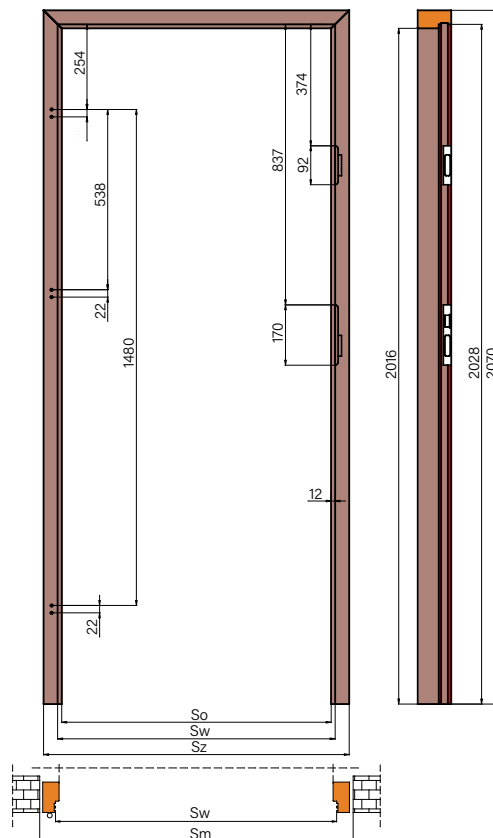


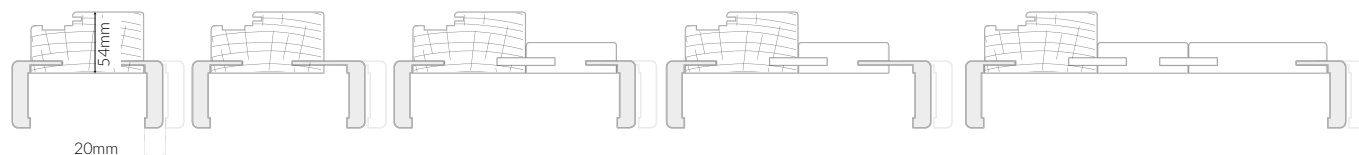
TABELA WYMIARÓW rys.1

| WYMIAR | ROZMIAR DRZWI | | | |
|-----------|---------------|-----|------|------|
| | 70 | 80 | 90 | 100* |
| S | 744 | 844 | 944 | 1044 |
| So | 704 | 804 | 904 | 1004 |
| Sw | 728 | 828 | 928 | 1028 |
| Sz | 812 | 912 | 1012 | 1112 |
| Sm | 840 | 940 | 1040 | 1140 |

*rozmiar 100 wyposażony jest w 4 zawiasy

OŚCIEŻNICA REGULOWANA DO DRZWI FOGO

Schematy złożenia paneli



z kątownikiem STANDARD

z kątownikiem WYDŁUŻONYM

z kątownikiem STANDARD

z kątownikiem WYDŁUŻONYM

z kątownikiem STANDARD

OŚCIEŻNICA REGULOWANA DO DRZWI PRZECIWOŻAROWYCH FOGO

| symbol wariantu | B | C | D | E | F | G | H | I | J | K | 1 | 2 | 3 | 4 |
|---|--------------------|--------------------|--------------------|--------------------|--------------------|--------------------|--------------------|--------------------|--------------------|--------------------|--------------------|--------------------|--------------------|--------------------|
| grubość ściany mm | 100-120 | 120-140 | 140-160 | 160-180 | 180-200 | 200-220 | 220-240 | 240-260 | 260-280 | 280-300 | 300-320 | 320-340 | 340-360 | 360-380 |
| złożenie paneli środkowych | 100 | 100 | 140 | 140 | 100+75 | 100+100 | 100+120 | 100+140 | 100+160 | 100+180 | 100+200 | 100+220 | 100+120+120 | 100+120+140 |
| kątownik | standard | wydłużony | standard | wydłużony | wydłużony | standard | standard | standard | standard | standard | standard | standard | standard | standard |
| DOPLATA ZA OŚCIEŻNICE REGULOWANE DO DRZWI PRZECIWOŻAROWYCH OD ROZMIARU 70 DO 90 | | | | | | | | | | | | | | |
| | 257,00 [316,11] | 288,00 [354,24] | 394,00 [484,62] | 401,00 [493,23] | 367,00 [451,41] | 389,00 [478,47] | 407,00 [500,61] | 428,00 [526,44] | 446,00 [548,58] | 464,00 [570,72] | 480,00 [590,40] | 497,00 [611,31] | 532,00 [654,36] | 550,00 [676,50] |
| DOPLATA ZA OŚCIEŻNICE REGULOWANE DO DRZWI PRZECIWOŻAROWYCH ROZMIAR POJEDYNCZEGO SKRZYDŁA 100 | | | | | | | | | | | | | | |
| | 371,00 [456,33] | 419,00 [515,37] | 576,00 [708,48] | 588,00 [723,24] | 537,00 [660,51] | 570,00 [701,10] | 595,00 [731,85] | 625,00 [768,75] | 652,00 [801,96] | 678,00 [833,94] | 705,00 [867,15] | 729,00 [896,67] | 782,00 [961,86] | 808,00 [993,84] |

UWAGA! Drzwi Fogo dostępne w komplecie z ościeżnicą regulowaną są oznaczane symbolem R/F1, R/F2, R/F3, R/F4. Symbol wariantu ościeżnicy określany jest w ostatnim polu kodu produktu. Ościeżnica składa się z elementu drewnianego poszerzanego panelami wykonanymi z MDF.

1. W celu spełnienia warunków Aprobaty Technicznej do drzwi przeciwpożarowych należy zastosować samozamykacz zgodny z normą PN-EN 1154:1994/A1:2004. Drzwi dwuskrzydłowe przeciwpożarowe powinny posiadać Regulator Kolejności Zamykania (RKZ) oraz samozamykacze w skrzydle czynnym i biernym.
2. Drzwi techniczne przeciwpożarowe oferowane są w komplecie z ościeżnicą (o przekroju 100x54mm). Brak możliwości korekty skrzydła poprzez podcięcie.
3. Wkładki bębnekowe do drzwi przeciwpożarowych należy stosować zgodnie z normą PN-EN 1303:2007/AC:2008
4. Zalecany wymiar wkładki bębnekowej asymetrycznej do drzwi przeciwpożarowych do skrzydła EI₂30 35/45
5. Zalecany wymiar wkładki bębnekowej asymetrycznej do drzwi przeciwpożarowych do skrzydła EI₂60 35/55
Wymiar wkładki bębnekowej zalecany przy założeniu że szyld ma grubość 10mm a wkładka wystaje ponad szyld nie więcej niż 5mm.
6. Klamka do drzwi przeciwpożarowych powinna posiadać rdzeń stalowy i spełniać wymagania PN-EN 1906:2003.

Drzwi o odporności ogniowej są wyrobami o wysokim stopniu ważności w aspekcie bezpieczeństwa pożarowego w budynkach. Zaleca się, aby właściciel budynku dbał o utrzymanie drzwi w stanie pełnej sprawności do działania. W trakcie użytkowania drzwi należy poddawać okresowym przeglądom i konserwacji, co najmniej raz w roku.

**OŚCIEŻNICE METALOWE
STAŁE**



- Wykonane z blachy stalowej o grubości 1,2mm
- Przeznaczone do skrzydeł przyglowych w rozmiarze 60-90 za wyjątkiem skrzydeł BAZALT
- Ościeżnica stała na bazie profilu FD12 skrzydła standard 60-90


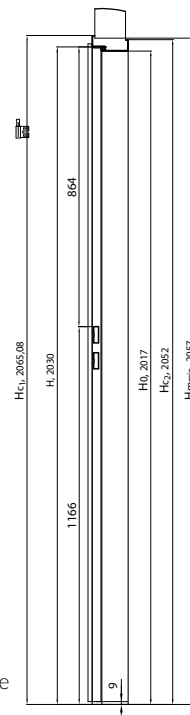
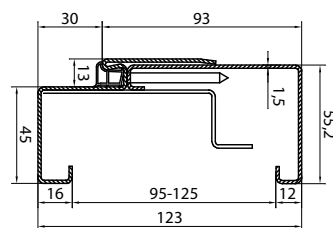
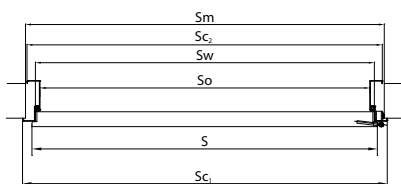
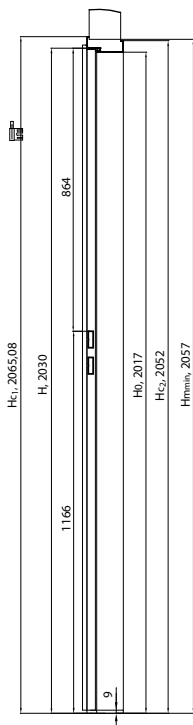
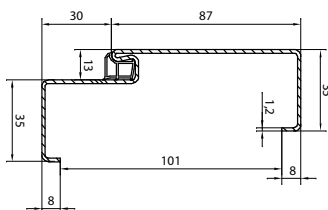
**OŚCIEŻNICE METALOWE
REGULOWANE**



- Wykonane z blachy stalowej o grubości 1,5mm
- Przeznaczone do skrzydeł przyglowych w rozmiarze 60-90 za wyjątkiem skrzydeł BAZALT

| zakres regulacji |
|------------------|
| 95-125 |
| 125-155 |
| 155-185 |
| 185-215 |
| 215-245 |
| 245-275 |
| 275-305 |
| 305-335 |
| 335-365 |

ZE WZGLĘDU NA NIESTABILNĄ CENĘ SUROWCA, W CELU UZYSKANIA OFERTY CENOWEJ PROSIMY O KONTAKT Z DZIAŁEM ZBYTU.



LEGENDA OZNACZEŃ


- S - wymiar szerokości skrzydła
 So - wymiar szerokości w świetle ościeżnicy
 Sw - wymiar szerokości ościeżnicy w felcu
 Sc1 - wymiar szerokości całkowitej 1
 Sc2 - wymiar szerokości całkowitej 2
 Sm_{MIN} zalecany wymiar szerokości otworu w murze [minimum]

- H - wymiar wysokości skrzydła
 H0 - wymiar wysokości ościeżnicy w felcu
 Hc1 - wymiar wysokości całkowitej 1
 Hc2 - wymiar wysokości całkowitej 2
 H_{MIN} zalecany wymiar wysokości otworu w murze

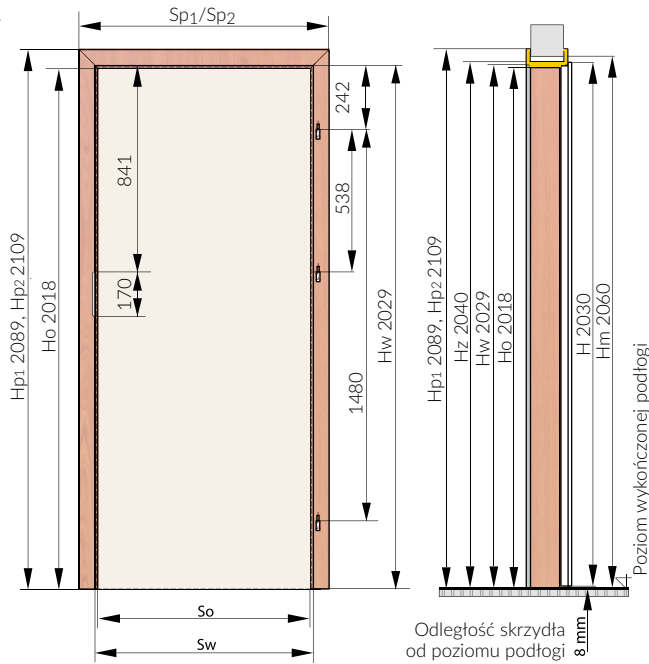
| szerokość skrzydła | S | Sw | So | Sc ₁ | v | Sm _{MIN} |
|--------------------|-----|-----|-----|-----------------|-----|-------------------|
| 60 | 644 | 627 | 601 | 697 | 671 | 681 |
| 70 | 744 | 727 | 701 | 797 | 771 | 781 |
| 80 | 844 | 827 | 801 | 897 | 871 | 881 |
| 90 | 944 | 927 | 901 | 997 | 971 | 981 |

| szerokość skrzydła | S | Sw | So | Sm | Sc |
|--------------------|-----|-----|-----|-----|------|
| 60 | 644 | 627 | 601 | 684 | 717 |
| 70 | 744 | 727 | 701 | 784 | 817 |
| 80 | 844 | 827 | 801 | 884 | 917 |
| 90 | 944 | 927 | 901 | 984 | 1017 |

Standardowe kolory dostępne bez dopłaty to: RAL 9010, 9016, 8003, 8017, 7047, 7024, 1001. Pozostałe kolory za dopłatą.



Wymiary podane w mm.



Ościeżnica produkowana jest i dostarczana do klienta w elementach przeznaczonych do samodzielnego składania na miejscu montażu.

KONSTRUKCJA

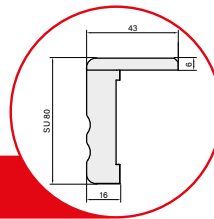
Ościeżnica regulowana składa się z:

- elementów środkowych regulacyjnych: poziomego górnego (nadproża) i dwóch pionowych (stojaki) wykonanych z MDF,
- elementów narożnych,
- uszczelki,
- zestawu montażowego,
- zaczepu zamka,
- zawiasów czopowych z blokadą.

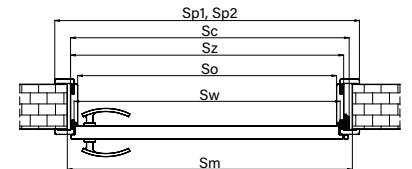
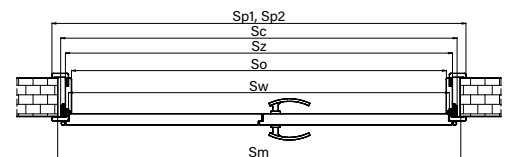
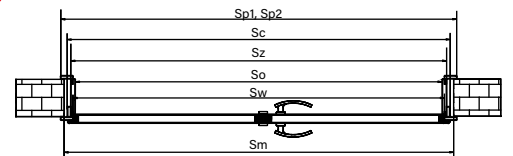
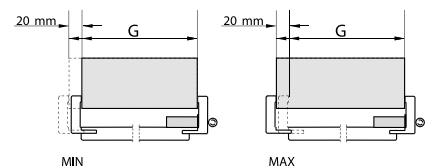
LEGENDA OZNACZEŃ

- So - wymiar szerokości w świetle ościeżnicy
- Sw - wymiar szerokości ościeżnicy w felcu
- Sz - wymiar zewnętrzny szerokości ościeżnicy
- Sc - wymiar zewnętrzny szerokości całkowitej ościeżnicy
- Sp1 - pełny wymiar szerokości ościeżnicy SW z elementami narożnymi
- Sp2 - pełny wymiar szerokości ościeżnicy S8, SU z elementami narożnymi
- Sm - zalecany wymiar szerokości otworu w murze
- Ho - wymiar wysokości ościeżnicy w świetle
- Hw - wymiar wysokości ościeżnicy w felcu
- H - wymiar zewnętrznej wysokości ościeżnicy
- Hp1 - pełny wymiar wysokości ościeżnicy SW z elementami narożnymi
- Hp2 - pełny wymiar wysokości ościeżnicy S8, SU z elementami narożnymi
- Hm - zalecany wymiar wysokości otworu w murze
- H - wymiar wysokości skrzydła

**NOWOŚĆ!
PROFIL SU**



SEGMENTOWA OKLEINOWANA SW/S8, SU



WYMIARY OŚCIEŻNIC REGULOWANYCH SW/S8/SU DO DRZWI DWUSKRZYDŁOWYCH W TECHNOLOGII STANDARD, SOFT ORAZ TECHNOLOGII RAMA SOFT

| ROZMIAR | KOMBINACJA ZŁOŻENIA SKRZYDEŁ | WYMIARY STANDARDOWE | | | | | | |
|---------|------------------------------|---------------------|------|------|------|-----------------|-----------------|------|
| | | Sw | So | Sz | Sc | Sp ₁ | Sp ₂ | Sm |
| 100 | 60+40 | 1072 | 1050 | 1094 | 1128 | 1192 | 1232 | 1150 |
| 110 | 70+40 | 1172 | 1150 | 1194 | 1228 | 1292 | 1332 | 1250 |
| 120 | 80+40 | 1272 | 1250 | 1294 | 1328 | 1392 | 1432 | 1350 |
| 130 | 90+40 | 1372 | 1350 | 1394 | 1428 | 1492 | 1532 | 1450 |
| 120 | 60+60 | 1272 | 1250 | 1294 | 1328 | 1392 | 1432 | 1350 |
| 130 | 70+60 | 1372 | 1350 | 1394 | 1428 | 1492 | 1532 | 1450 |
| 140 | 80+60 | 1472 | 1450 | 1494 | 1528 | 1592 | 1632 | 1550 |
| 150 | 90+60 | 1572 | 1550 | 1594 | 1628 | 1692 | 1732 | 1650 |
| 140 | 70+70 | 1472 | 1450 | 1494 | 1528 | 1592 | 1632 | 1550 |
| 150 | 80+70 | 1572 | 1550 | 1594 | 1628 | 1692 | 1732 | 1650 |
| 160 | 90+70 | 1672 | 1650 | 1694 | 1728 | 1792 | 1832 | 1750 |
| 160 | 80+80 | 1672 | 1650 | 1694 | 1728 | 1792 | 1832 | 1750 |
| 170 | 90+80 | 1772 | 1750 | 1794 | 1828 | 1892 | 1932 | 1850 |
| 180 | 90+90 | 1872 | 1850 | 1894 | 1928 | 1992 | 2032 | 1950 |

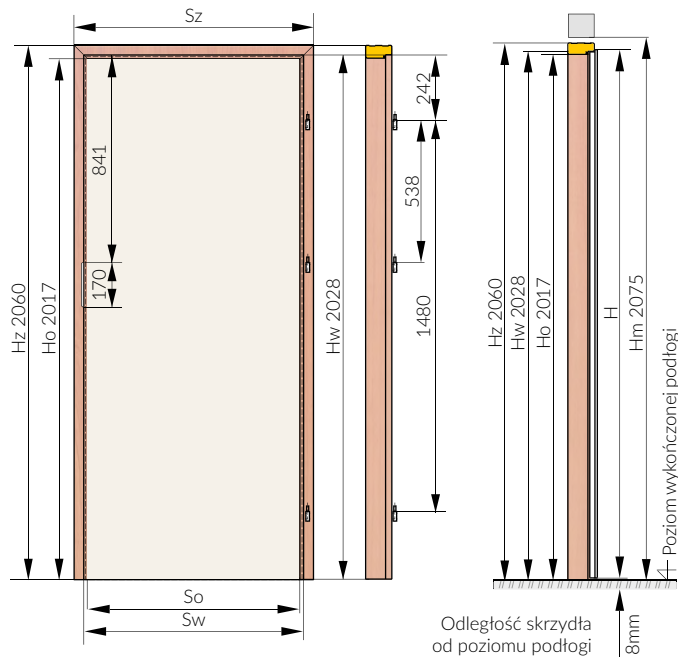
WYMIARY OŚCIEŻNICY REGULOWANEJ SW/S8/SU DO DRZWI JEDNOSKRZYDŁOWYCH

| WYMIARY | ROZMIAR OŚCIEŻNICY | | | | | | |
|---------|--------------------|------|------|------|-----------------|-----------------|------|
| | So | Sw | Sz | Sc | Sp ₁ | Sp ₂ | Sm |
| 60 | 603 | 625 | 647 | 664 | 745 | 785 | 680 |
| 70 | 703 | 725 | 747 | 764 | 845 | 885 | 780 |
| 80 | 803 | 825 | 847 | 864 | 945 | 985 | 880 |
| 90 | 903 | 925 | 947 | 964 | 1045 | 1085 | 980 |
| 100 | 1003 | 1025 | 1047 | 1064 | 1145 | 1185 | 1080 |

Przygotowując otwór w ścianie do montażu ościeżnicy należy uwzględnić szerokość szczeliny montażowej na wypełnienie pianką montażową. W tym celu należy dodać do wymiarów zewnętrznych ościeżnicy na szerokości ok. 20mm i na wysokości ok. 20mm.

INFORMACJE
TECHNICZNE

OŚCIEŻNICE STAŁE MDF Z 100x43 mm



OŚCIEŻNICA MDF (100x43 mm) MF/Z

KONSTRUKCJA „Z”

Ościeżnica MDF (100x43mm) typ „Z” składa się z:

- elementu poziomego (nadproża) oraz dwóch elementów pionowych wykonanych z MDF,
- uszczelki,
- zestawu montażowego,
- zaczepu zamka,
- zawiasów czopowych z blokadą
- gniazda zawiasów

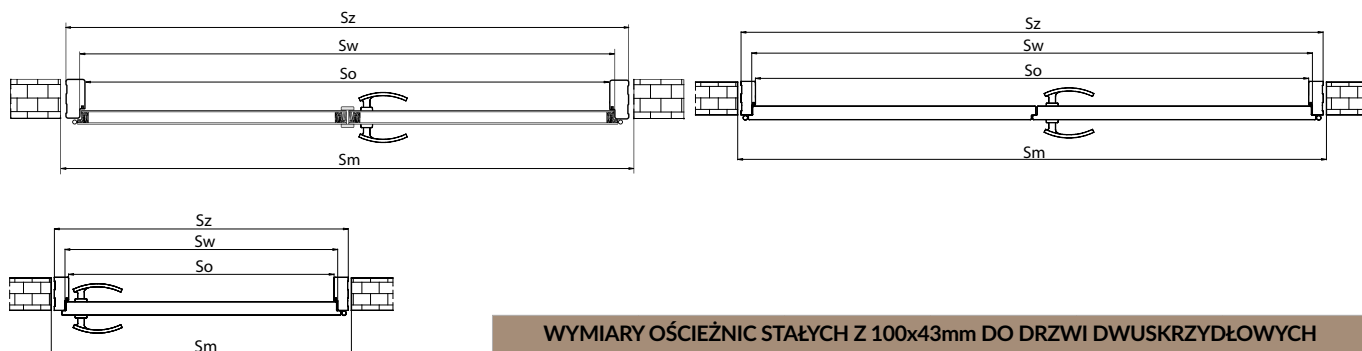


Ćwierćwałek wypukły



Listwa opasowa o szerokości 60 mm (L/MF) / 80 mm (L/M8)

Ościeżnica produkowana jest i dostarczana do klienta w elementach przeznaczonych do samodzielnego składania na miejscu montażu.




WYMIARY OŚCIEŻNIC STAŁYCH Z 100x43 mm DO DRZWI JEDNOSKRZYDŁOWYCH

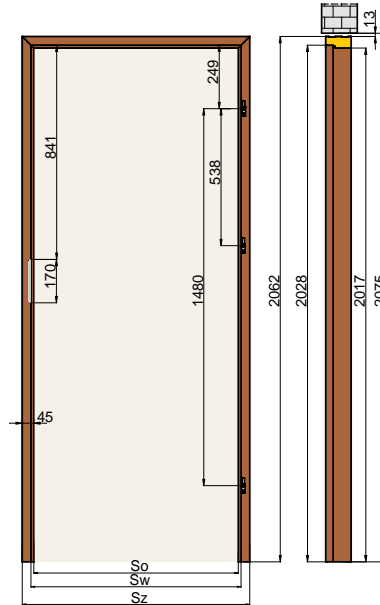
| WYMIARY | ROZMIAR OŚCIEŻNICY | | | |
|---------|--------------------|------|------|------|
| | So | Sw | Sz | Sm |
| 60 | 603 | 625 | 689 | 720 |
| 70 | 703 | 725 | 789 | 820 |
| 80 | 803 | 825 | 889 | 920 |
| 90 | 903 | 925 | 989 | 1020 |
| 100 | 1003 | 1025 | 1089 | 1120 |

| WYMIARY OŚCIEŻNIC STAŁYCH Z 100x43mm DO DRZWI DWUSKRZYDŁOWYCH W TECHNOLOGII STANDARD, SOFT ORAZ TECHNOLOGII RAMA SOFT | | | | | |
|---|------------------------------|---------------------|------|------|------|
| ROZMIAR | KOMBINACJA ZŁOŻENIA SKRZYDEŁ | WYMIARY STANDARDOWE | | | |
| | | Sw | So | Sz | Sm |
| 100 | 60+40 | 1072 | 1050 | 1136 | 1156 |
| 110 | 70+40 | 1172 | 1150 | 1236 | 1256 |
| 120 | 80+40 | 1272 | 1250 | 1336 | 1356 |
| 130 | 90+40 | 1372 | 1350 | 1436 | 1456 |
| 120 | 60+60 | 1272 | 1250 | 1336 | 1356 |
| 130 | 70+60 | 1372 | 1350 | 1436 | 1456 |
| 140 | 80+60 | 1472 | 1450 | 1536 | 1556 |
| 150 | 90+60 | 1572 | 1550 | 1636 | 1656 |
| 140 | 70+70 | 1472 | 1450 | 1536 | 1556 |
| 150 | 80+70 | 1572 | 1550 | 1636 | 1656 |
| 160 | 90+70 | 1672 | 1650 | 1736 | 1756 |
| 160 | 80+80 | 1672 | 1650 | 1736 | 1756 |
| 170 | 90+80 | 1772 | 1750 | 1836 | 1856 |
| 180 | 90+90 | 1872 | 1850 | 1936 | 1956 |

Wymiary podane w mm.



Przygotowując otwór w ścianie do montażu ościeżnicy należy uwzględnić szerokość szczeliny montażowej na wypełnienie pianką montażową. W tym celu należy dodać do wymiarów zewnętrznych ościeżnicy na szerokości ok. 20mm i na wysokości ok. 20mm.

**KONSTRUKCJA „Z”**

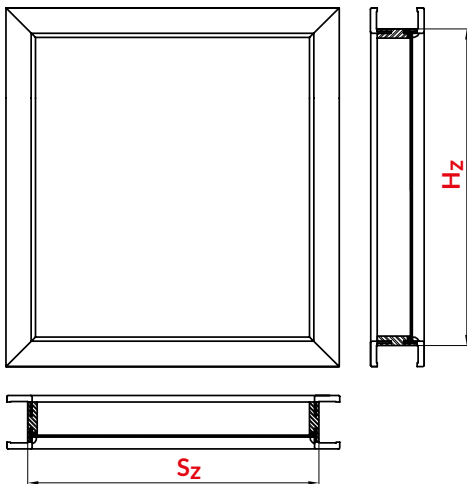
Ościeżnica drewniana (100x45mm) typ „Z” składa się z:

- elementu poziomego (nadproża) oraz dwóch elementów pionowych wykonanych z klejonego drewna,
- uszczelki,
- zestawu montażowego,
- zaczepu zamka,
- zawiasów czopowych z blokadą
- gniazda zawiasów

Ościeżnica produkowana jest i dostarczana do klienta w elementach przeznaczonych do samodzielnego składania na miejscu montażu.

WYMIARY OŚCIEŻNIC STAŁYCH 100x45 mm DO DRZWI JEDNOSKRZYDŁOWYCH

| WYMIARY | ROZMIAR OŚCIEŻNICY | | | |
|---------|--------------------|------|------|------|
| | So | Sw | Sz | Sm |
| 60 | 603 | 625 | 693 | 720 |
| 70 | 703 | 725 | 793 | 820 |
| 80 | 803 | 825 | 893 | 920 |
| 90 | 903 | 925 | 993 | 1020 |
| 100 | 1003 | 1025 | 1093 | 1120 |

NAŚWIETLA N/SW, N/MF**LEGENDA OZNACZEŃ**

S_z - szerokość naświetla

H_z - wysokość naświetla

CENA ZA 1 MB NAŚWIETLA NA PROFILU OŚCIEŻNICY SW

| SYMBOL | ZAKRES mm | CENA ZA 1 MB | |
|--------|-----------|--------------|-----------------|
| | | | NETTO |
| N/SW | A | 75-95 | 186,00 [228,78] |
| | B | 95-115 | |
| | C | 120-140 | |
| | D | 140-160 | |
| | E | 160-180 | |
| | F | 180-200 | |
| | G | 200-220 | |
| | H | 220-240 | |
| | I | 240-260 | |
| | J | 260-280 | |
| | K | 280-300 | |

$$\text{OBWÓD OŚCIEŻNICY (mb)} = (S_z + H_z) \times 2$$

NAŚWIETLA NA PROFILU OŚCIEŻNICY MF

cena za 1mb naświetla na profilu ościeżnicy MF/Z 186,00 [228,78]

TABELA 1: ZALECANE SZKŁO BEZPIECZNE DO NAŚWIETLI

| | CENA ZA 1m ² |
|---|-------------------------|
| Szyba bezpieczna 2. 2. 1 kat. [matowa] | 275,00 [338,25] |
| Szyba bezpieczna 3. 3. 1 kat. [przezroczysta] | |
| LAKMAT | 117,00 [143,91] |

$$\text{POWIERZCHNIA PRZESZKLENIA (m²)} = S_z \times H_z$$

$$\text{CENA NAŚWIETLA} = \text{OBWÓD OŚCIEŻNICY (mb)} \times 186,00 \text{ NETTO [228,78 BRUTTO]} + \text{POWIERZCHNIA PRZESZKLENIA (m²)} \times \text{CENA ZA 1m² SZKŁA (TABELA 1)}$$






PRZYKŁADY OBLICZEŃ**PRZYKŁADY OBLICZEŃ (NAŚWIETLE ZE SZKŁEM 2.2.1 ORAZ NA PROFILU OŚCIEŻNICY SW) Hz=0,5m Sz=0,8m**

| | |
|--|--|
| Obwód ościeżnicy (mb) = (0,5 + 0,8) x 2 = 2,6 mb | Cena naświetla = (2,6 x 186,00) + (0,4 x 275,00) |
| Powierzchnia przeszklenia = 0,5 x 0,8 = 0,4 m ² | Cena naświetla = (483,60 + 110,00) = 593,60 zł netto |

Uwaga! Przy zamówieniu należy podać wymiary Sz i Hz oraz grubość muru. Uwaga! Naświetla są wykonywane co 50mm [wymiar Sz i Hz]. Minimalna wysokość lub szerokość światła wynosi 100mm.

INFORMACJE
TECHNICZNE

DRZWI DWUSKRZYDŁOWE I DOSTĘPNE RODZAJE DOSTAWEK 40'

| MODELE | | DRZWI DWUSKRZYDŁOWE ZŁOŻENIE SKRZYDEŁ 60, 70, 80, 90 | | DRZWI DWUSKRZYDŁOWE Z DOSTAWKĄ 40' | | CENA DOSTAWKI 40' | | | | | | |
|-----------|-------------|--|---|---|--------------------------|--|--|---|---------------------------|------------------------------------|-------------------------|---|
| MODENA | MD / MM | TECHNOLOGIA RAMA SOFT |  | NIEDOSTĘPNE | | NIEDOSTĘPNE | | | | | | |
| PARMA | PM/PD | | | | | | | | | | | |
| AFRO LOFT | AL/MC | | | | | | | | | | | |
| TOSKANIA | TO | | | | | | | | | | | |
| PROWANSJA | PO / PW | | | | | | | | | | | |
| FLORENCJA | FE | | | | | | | | | | | |
| FARO | FA i FR | | | | | | | | | | | |
| SEMKO | SE | | | | | | | | | | | |
| | SM | | | | | | | | | | | |
| | SR | | | | | | | | | | | |
| INOX | S4 | | | | | | | | | | | |
| | S5 | | | | | | | | | | | |
| AFRO | MT/D i MT/P | TECHNOLOGIA STANDARD |  | Dostawka PEŁNA lub PRZESZKLONA wybranego modelu | | CENA WYBRANEGO MODELU | | | | | | |
| | MONACO | | | | | | RF | | | | | |
| M3 | | | | | | | | | | | | |
| M4 | | | | | | | | | | | | |
| NICEA | M5 | | | | | | | | | | | |
| | N1 | | | | | | | | | | | |
| ESTE | ES/M | | | | | | OBYDWA SKRZYDŁA WYKOŃCZONE OBRZEŻEM |  | Dostawka PEŁNA typu SOFIA | CENA SKRZYDŁA SOFIA PREMIUM (B) | | |
| HAGA | H1 | | | | | | | | | | | |
| | H4 | | | | | | | | | | | |
| | H5 | | | | | | | | | | | |
| | HV | | | | | | | | | | | |
| MANHATTAN | ET | OBYDWA SKRZYDŁA WYKOŃCZONE OBRZEŻEM |  | Dostawka PEŁNA typu SOFIA | CENA WYBRANEGO MODELU | | | | | | | |
| | MA | | | | | | | | | | | |
| | MN | | | | | | | | | | | |
| DAKAR | DA | | | | | Dostawka PEŁNA lub PRZESZKLONA wybranego modelu | | | | | TECHNOLOGIA STANDARD |  |
| SOFIA | SF | | | | | | | | | | | |

Wymiary podane w mm.

UWAGA! We wszystkich przeszklonych modelach dostawek 40' jest zastosowane szkło białe matowe-satyna.
CENA DRZWI DWUSKRZYDŁOWYCH = 2x CENA SKRZYDŁA + 1,5 CENA OŚCIEŻNICY

GRUBOŚĆ SKRZYDEŁ I DOBÓR WKŁADKI PATENTOWEJ

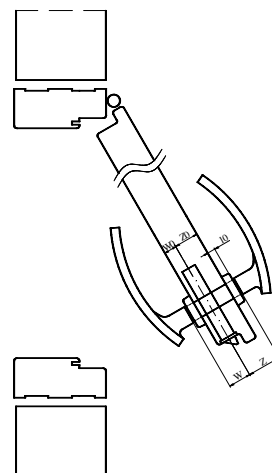
| GRUBOŚĆ SKRZYDEŁ I DOBÓR WKŁADKI PATENTOWEJ | | | |
|---|------------------|------------------------------|--------------------------------|
| RODZAJ SKRZYDŁA | GRUBOŚĆ SKRZYDEŁ | PROPORCJA W SKRZYDLE (W0/Z0) | ZALECANY* WYMIAR WKŁADKI (W/Z) |
| Skrzydła przylgowe | 40 | 14 / 26 | 26 / 36 30 / 40 |
| Drzwi BAZALT | 45 | 14 / 31 | 30 / 45 |
| Skrzydła ppoż FOGO EI _{1,30} | 50 | 20 / 30 | 35 / 45 |
| Skrzydła ppoż FOGO EI _{1,60} | 60 | 20 / 40 | 35 / 55 |
| Skrzydła dźwiękoizolacyjne Rw30dB | 40 | 14 / 26 | 30 / 40 |
| Skrzydła dźwiękoizolacyjne Rw 32dB | 45 | 14 / 31 | 30 / 45 |
| Skrzydła dźwiękoizolacyjne Rw42dB | 59 | 27 / 32 | 40 / 45 |

* wymiar zalecany przy założeniu, że szyld ma grubość 10mm, a wkładka wystaje ponad szyld nie więcej niż 5 mm

Wymiar wkładki obliczamy wg wzoru:

W0 + GRUBOŚĆ SZYLDU + OK. 2-3mm / Z0 + GRUBOŚĆ SZYLDU + OK. 2-3mm

UWAGA: GRUBOŚĆ SZYLDU NALEŻY ZMIERZYĆ! (w tabeli założono, że szyld ma 10mm grubości)

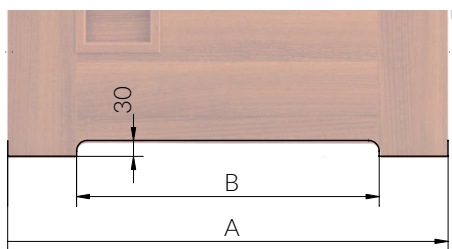


WKŁADKI HEKTOR DO SKRZYDEŁ FOGO

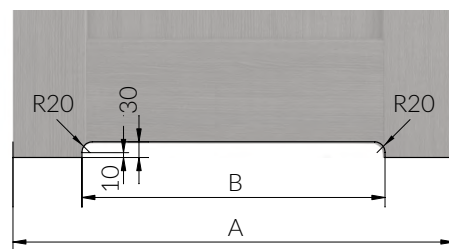


WKŁADKI ARES DO SKRZYDEŁ BAZALT (typ A, P)



podcięcie wentylacyjne
(za wyjątkiem modeli w technologii RAMA SOFT)

| Wymiar | Rozmiar skrzydła | | | |
|----------|------------------|-----|-----|-----|
| | 60 | 70 | 80 | 90 |
| A | 644 | 744 | 844 | 944 |
| B | 380 | 480 | 580 | 680 |

podcięcie wentylacyjne
(modele wykonane w technologii RAMA SOFT)

| Wymiar | Rozmiar skrzydła | | | |
|----------|------------------|-----|-----|-----|
| | 60 | 70 | 80 | 90 |
| A | 644 | 744 | 844 | 944 |
| B | 350 | 450 | 550 | 650 |

TULEJE WENTYLACYJNE Z TWORZYW SZTUCZNYCH



netto [brutto]
x1 rząd: 40,00 [49,20]

Zgodnie z Rozporządzeniem Ministra Infrastruktury z dnia 12 kwietnia 2002 r. w sprawie warunków technicznych, jakim powinny odpowiadać budynki i ich usytuowanie. (Dz. U. 75 z 2002 r. poz. 690 z późniejszymi zmianami, Dz. U. Nr 33 z 2003 r. poz. 270, Dz. U. Nr 109 z 2004 r. poz. 1156) Rozdział 6, §. 79. „Drzwi do łazienki, umywalni i wydzielonego ustępu powinny otwierać się na zewnątrz pomieszczenia, mieć z zastrzeżeniem § 75 ust. 2 co najmniej 0,8m i wysokość 2m w świetle ościeżnicy, a w dolnej części – otwory o sumarycznym przekroju nie mniejszym niż 0,022 m² dla dopływu powietrza”

KRATKI WENTYLACYJNE SPEŁNIAJĄ WYMOGI ROZPORZĄDZENIA. POWIERZCHNIA 1 TULEJKI = 0,00066m², SKRZYDŁA WYPOSAŻONE W KOMPLET TULEJEK (3-4 szt) NIE SPEŁNIAJĄ WYMOGÓW ROZPORZĄDZENIA.

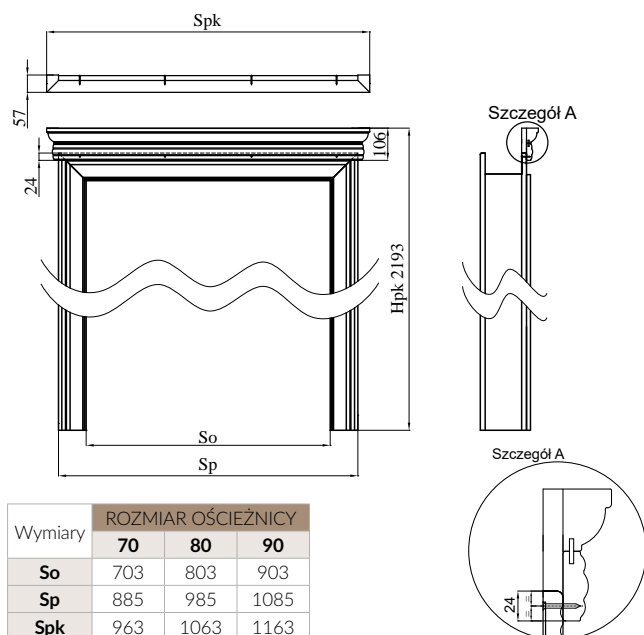
ILOŚĆ TULEI WENTYLACYJNYCH W MODELACH

| MODEL | Rozmiar skrzydła | | | |
|--|------------------|----|----|----|
| | 60 | 70 | 80 | 90 |
| TOSKANIA, AFRO, PROWANSJA, INOX, FLORENCJA, SEMKO, MONACO, NICEA | 3 | 4 | 5 | 5 |
| HAGA, DAKAR, MANHATTAN | 3 | 4 | 4 | 5 |
| VESTO, SOFIA | 3 | 3 | 4 | 5 |

KRATKI WENTYLACYJNE Z TWORZYW SZTUCZNYCH
(za wyjątkiem skrzydeł ramowych w rozmiarze 60, 70)

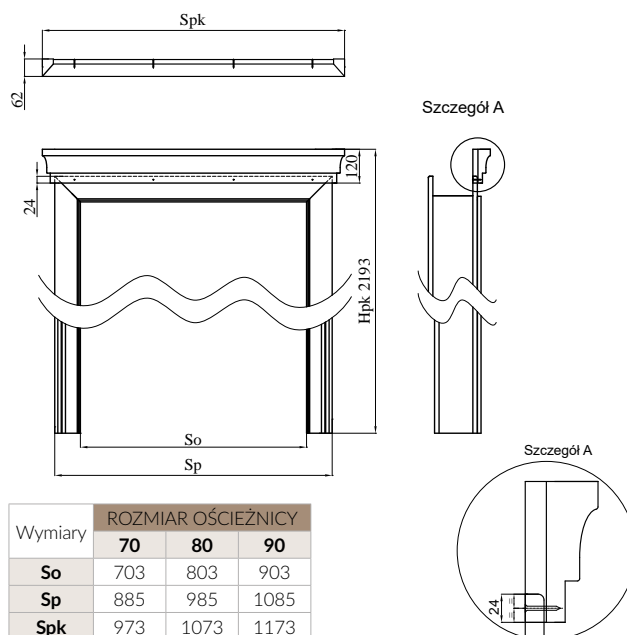
Ilość otworów i tulei uzależniona jest od modelu i rozmiaru skrzydła.

KORONA [G] O PROFILU U



| Wymiary | ROZMIAR OŚCIEŻNICY | | |
|------------|--------------------|------|------|
| | 70 | 80 | 90 |
| So | 703 | 803 | 903 |
| Sp | 885 | 985 | 1085 |
| Spk | 963 | 1063 | 1163 |

KORONA [G] O PROFILU N



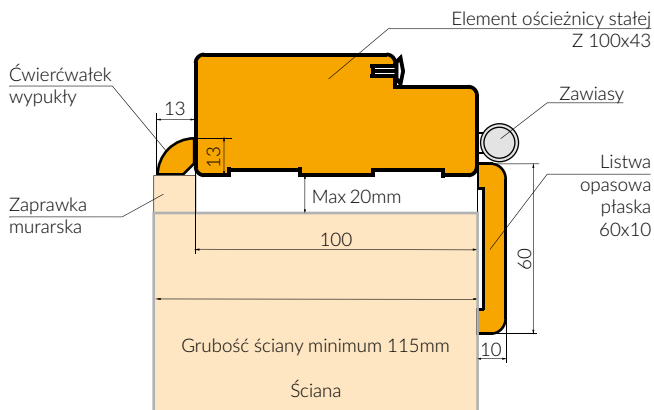
| Wymiary | ROZMIAR OŚCIEŻNICY | | |
|------------|--------------------|------|------|
| | 70 | 80 | 90 |
| So | 703 | 803 | 903 |
| Sp | 885 | 985 | 1085 |
| Spk | 973 | 1073 | 1173 |

LEGENDA OZNACZEŃ

So - wymiar szerokości w świetle ościeżnicy
Sp - pełny wymiar szerokości ościeżnicy O/SU z elementami narożnymi
Spk - wymiar szerokości korony
Hpk - pełny wymiar wysokości ościeżnicy O/SU z koroną

INFORMACJE TECHNICZNE

PRZYKŁAD ZASTOSOWANIA MONTAŻU ĆWIERCWAŁKA WYPUKŁEGO I LISTWY OPASOWEJ PŁASKIEJ

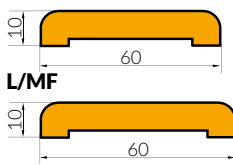


Listwy i ćwierćwałki dostępne w uniwersalnych kompletach zawierających elementy do samodzielnego przycięcia w rozmiarze do 80 (symbol 09) oraz do 180 (symbol 99).

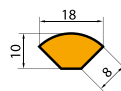
Dopłata za opaski i ćwierćwałki do drzwi podwójnych 20%.

Wymiary podane w mm.


LISTWA OPASOWA



ĆWIERCWAŁEK WYPUKŁY



PRÓG DREWNIANY SUROWY



netto [brutto]
76,00 [93,48]

PRÓG ALUMINIOWY



netto [brutto]
190,00 [233,70]

USZCZELKA OPADAJĄCA W SKRZYDLE AKUSTIK



netto [brutto]
180,00 [221,40]

USZCZELKA OPADAJĄCA W SKRZYDLE FOGO



mosiądz
błyszczący



chrom
błyszczący



stare
złoto



chrom
satyna



nikiel
satyna



biały



czarny

Nakładki na zawiasy oraz zawiasy 3D do drzwi wewnętrzzłokalowych dostępne są w kompletach (13.5/26, 13.5/36 i 14/4) w kolorach:

KLAMKI

DARO



IBIZA



ADULAR



LIBRA

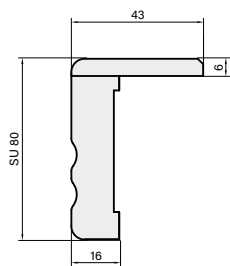


| MODEL PRODUCENT | DARO Producent: METAL-BUD | IBIZA Producent: METAL-BUD | ADULAR Producent: GAMET SP. Z O.O. | LIBRA Producent: GAMET SP. Z O.O. |
|--------------------|------------------------------|-------------------------------|---------------------------------------|---|
| KOLOR | NIKIEL SATYNA, PATYNA | CZARNY | NIKIEL SZCZOTKOWANY (07) | NIKIEL SATYNOWY (06), NIKIEL SZCZOTKOWANY (07) |
| KLAMKA | 70,00 [86,10] | 84,00 [103,32] | 60,00 [73,80] | 117,00 [143,91] |
| SZYLD NA KLUCZ | 28,00 [34,44] | 45,00 [55,35] | 25,00 [30,75] | 30,00 [36,90] |
| SZYLD WB | | | | |
| SZYLD WC | 42,00 [51,66] | 61,00 [75,03] | 38,00 [46,74] | 49,00 [60,27] |

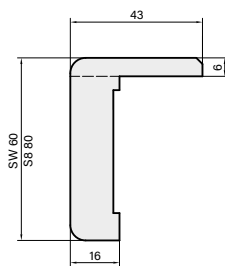


| MODEL PRODUCENT | DO DRZWI PRZECIWPOŻAROWYCH FOGO Producent: STERK | DO DRZWI BAZALT (model BI, BP) Producent: METAL-BUD |
|--------------------|---|--|
| KOLOR | STAL NIERDZEWNA | PATYNA, NIKIEL SZCZOTKOWANY |
| KLAMKA | 90,00 [110,70] | 65,00 [79,95] |
| SZYLD NA KLUCZ | - | - |
| SZYLD WB | 25,00 [30,75] | 33,00 [40,59] |
| SZYLD WC | - | - |

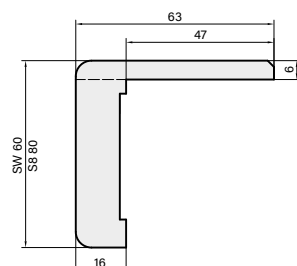
KĄTOWNIKI OŚCIEŻNICY SW/S8



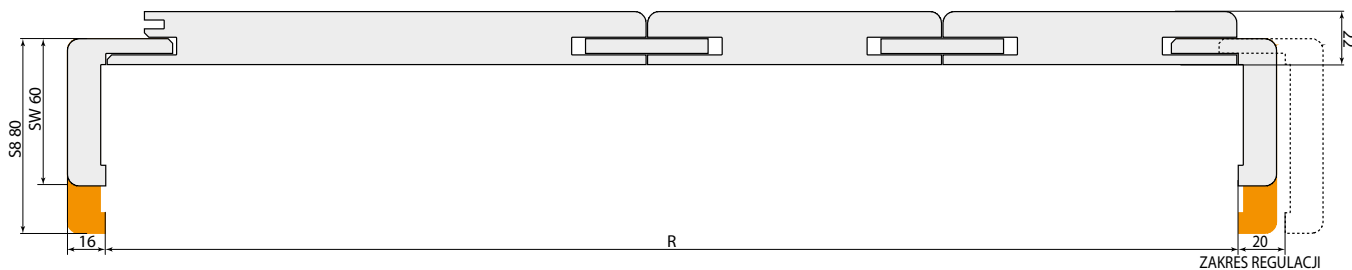
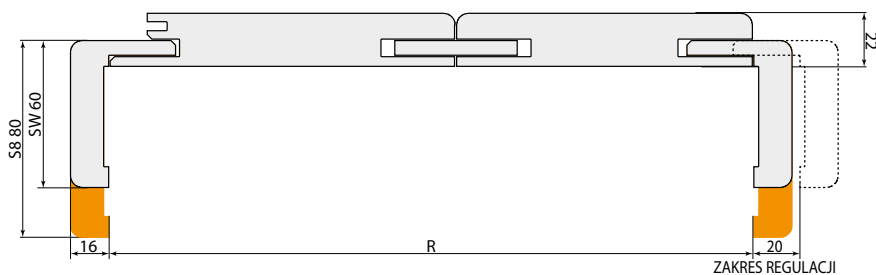
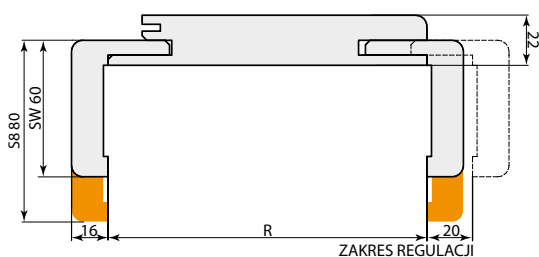
Element narożny ościeżnicy SU kątownik standard



Element narożny ościeżnicy SW/S8 kątownik standard



Element narożny ościeżnicy SW/S8 kątownik WYDŁUŻONY o 2cm



OŚCIEŻNICA REGULOWANA MDF SEGMENTOWA OKLEINOWANA SW/S8

| TYP OŚCIEŻNICY | SZEROKOŚĆ MURU [R] |
|----------------|--------------------|
| A | 75-95 |
| B | 95-115 |
| C | 120-140 |
| D | 140-160 |
| E | 160-180 |
| F | 180-200 |
| G | 200-220 |
| H | 220-240 |

| TYP OŚCIEŻNICY | SZEROKOŚĆ MURU [R] | ZŁOŻENIE 2 PANELI ŚRODKOWYCH |
|----------------|--------------------|------------------------------|
| I | 240-260 | 140+100 |
| J | 260-280 | 140+120 |
| K | 280-300 | 140+140 |
| 1 | 300-320 | 140+160 |
| 2 | 320-340 | 140+180 |
| 3 | 340-360 | 140+200 |
| 4 | 360-380 | 140+220 |
| 5 | 380-400 | 220+160 |
| 6 | 400-420 | 220+180 |
| 7 | 420-440 | 220+200 |
| 8 | 440-460 | 220+220 |

| TYP OŚCIEŻNICY | SZEROKOŚĆ MURU [R] | ZŁOŻENIE 3 PANELI ŚRODKOWYCH |
|----------------|--------------------|------------------------------|
| 9 | 460-480 | 220+120+120 |
| 0 | 480-500 | 220+140+120 |

ZALECANE WYMIARY OTWORÓW W MURZE

Wymiary podane w mm.

| DRZWI POJEDYNCZE | | | | | |
|------------------|---------|-------------------------------|------|-----------------------|------|
| PRZYLGOWE | ROZMIAR | 100x43mm / DREWNIANA 100x45mm | | OŚCIEŻNICE REGULOWANE | |
| | | | | SEGMENTOWA SW/S8 | |
| | | Sm | Hm | Sm | Hm |
| | 60 | 720 | 2075 | 680 | 2060 |
| | 70 | 820 | | 780 | |
| | 80 | 920 | | 880 | |
| | 90 | 1020 | | 980 | |
| | 120 | 1320 | | 1280 | |

| DRZWI DWUSKRZYDŁOWE | | | | | | |
|---------------------|---------|-------|----------|------|-----------------------|------|
| PRZYLGOWE | ROZMIAR | | 100x43mm | | OŚCIEŻNICE REGULOWANE | |
| | | | | | SEGMENTOWA SW/S8 | |
| | | | Sm | Hm | Sm | Hm |
| | 100 | 60+40 | 1160 | 2080 | 1150 | 2060 |
| | 110 | 70+40 | 1260 | | 1250 | |
| | 120 | 80+40 | 1360 | | 1350 | |
| | 130 | 90+40 | 1460 | | 1450 | |
| | 120 | 60+60 | 1360 | | 1350 | |
| | 130 | 70+60 | 1460 | | 1450 | |
| | 140 | 80+60 | 1560 | | 1550 | |
| | 150 | 90+60 | 1660 | | 1650 | |
| | 140 | 70+70 | 1560 | | 1550 | |
| | 150 | 80+70 | 1660 | | 1650 | |
| | 160 | 90+70 | 1760 | | 1750 | |
| | 160 | 80+80 | 1760 | | 1750 | |
| | 170 | 90+80 | 1860 | | 1850 | |
| | 180 | 90+90 | 1960 | | 1950 | |

| DRZWI POJEDYNCZE | | | | |
|---------------------|---|-----------------------|------|------|
| PRZYLGOWE | FOGO OŚCIEŻNICA STAŁA DREWNIANA 100x54mm LUB REGULOWANA | | | |
| | MODEL | ROZMIAR | Sm | Hm |
| | FOGO | drzwi jednoskrzydłowe | 70 | 840 |
| 80 | | | 940 | |
| 90 | | | 1040 | |
| 100 | | | 1140 | |
| drzwi dwuskrzydłowe | | 110 | 1240 | 2090 |
| | | 120 | 1390 | |
| | | 140 | 1590 | |
| | | 160 | 1790 | |
| | 180 | 1990 | | |

| DRZWI POJEDYNCZE | | | | | | | | |
|------------------|---|---------|------|-----|---|------------|------|-----|
| PRZYLGOWE | BAZALT OŚCIEŻNICA STAŁA DREWNIANA 100x45mm LUB OŚCIEŻNICA REGULOWANA* | | | | AKUSTIK A4 OŚCIEŻNICA STAŁA DREWNIANA 150x80mm LUB REGULOWANA | | | |
| | MODEL | ROZMIAR | Sm | Hm | MODEL | ROZMIAR | Sm | Hm |
| | BAZALT | | 75* | 870 | 2080 | AKUSTIK A4 | 60 | 780 |
| 80 | | | 920 | 70 | | | 880 | |
| 85* | | | 970 | 80 | | | 980 | |
| 90 | | | 1020 | 90 | | | 1080 | |
| 100 | | | 1120 | 100 | | | 1180 | |

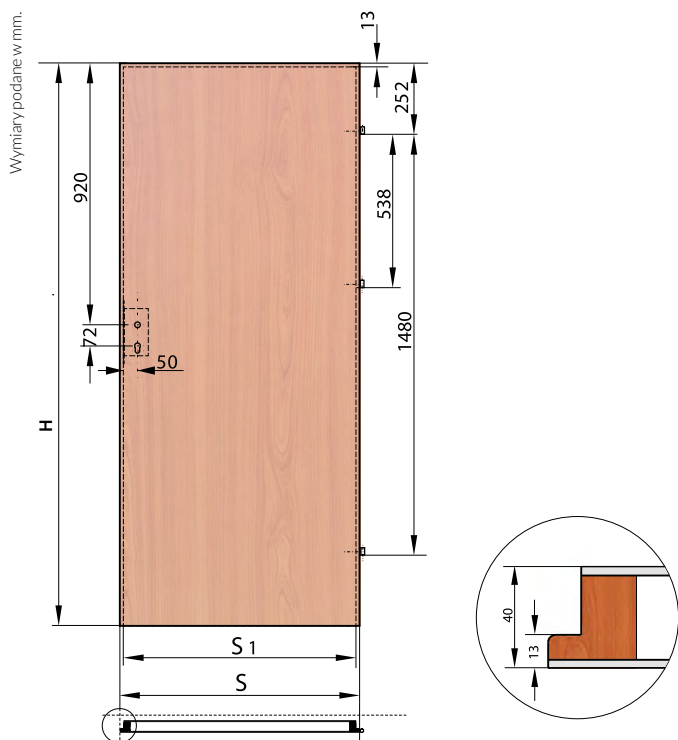
*WYŁĄCZNIE BAZALT TYP A, P

| PRZESUWNE | ROZMIAR | Sm z tunelem | Hm z tunelem | Sm bez tunelu | Hm bez tunelu |
|-----------|---------|--------------|--------------|---------------|---------------|
| | 60 | 670 | 2050 | 600 | 2040 |
| | 70 | 770 | | 700 | |
| | 80 | 870 | | 800 | |
| | 90 | 970 | | 900 | |

| DRZWI UKRYTE MISTERO | | |
|----------------------|------|------|
| ROZMIAR | Sm | Hm |
| 60 | 705 | 2070 |
| 70 | 805 | |
| 80 | 905 | |
| 90 | 1005 | |

Sm- zalecana szerokość otworu w murze
Hm- zalecana wysokość otworu w murze
Wymiary podane w mm.

**WYMIARY SKRZYDEŁ
SKRZYDŁO DO DRZWI JEDNSKRZYDŁOWYCH**



WYMIARY SKRZYDEŁ DO DRZWI JEDNSKRZYDŁOWYCH

| WYMIARY | SKRZYDŁO ROZMIAR | | | |
|---------|------------------|------|------|------|
| | 60 | 70 | 80 | 90 |
| S | 644 | 744 | 844 | 944 |
| S1 | 618 | 718 | 818 | 918 |
| H | 2030 | 2030 | 2030 | 2030 |

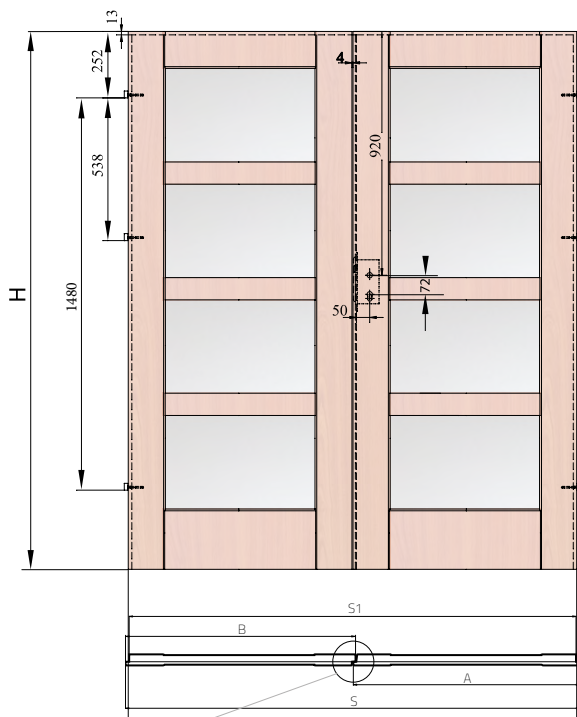
LEGENDA OZNACZEŃ

- A - wymiar szerokości skrzydła czynnego
- B - wymiar szerokości skrzydła biernego w TECHNOLOGII RAMA SOFT
- B1 - wymiar szerokości skrzydła biernego z listwą przymykową
- S - szerokość skrzydła
- S1 - szerokość skrzydła w przyldze
- H - wysokość skrzydła

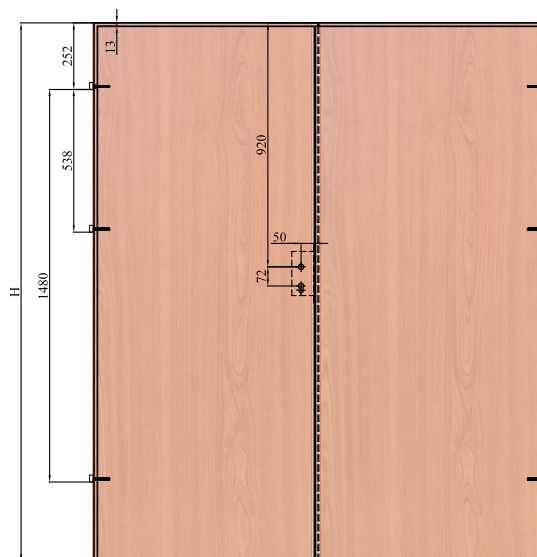
PRZEKRÓJ POPRZECZNY SKRZYDŁA

(nie dotyczy modeli skrzydeł BAZALT, FOGO, AKUSTIK A2, A4)

**SKRZYDŁA DO DRZWI DWUSKRZYDŁOWYCH MODEL
W TECHNOLOGII RAMA SOFT (ROZMIARY 120-180
ORAZ DOSTAWKA W ROZM. 40) I TECHNOLOGII SOFT**



**SKRZYDŁA DO DRZWI DWUSKRZYDŁOWYCH
W TECHNOLOGII STANDARD**



WYMIARY SKRZYDEŁ DO DRZWI DWUSKRZYDŁOWYCH








| ROZMIAR | PRZYKŁADOWA KOMBINACJA ZŁOŻENIA SKRZYDEŁ | A | B | B1 | WYMIARY STANDARDOWE | | |
|---------|---|-----|-----|-----|---------------------|------|------|
| | | | | | S | S1 | H |
| 100 | 60+40 | 644 | 457 | 444 | 1092 | 1066 | 2030 |
| 110 | 70+40 | 744 | 457 | 444 | 1192 | 1166 | 2030 |
| 120 | 80+40 | 844 | 457 | 444 | 1292 | 1266 | 2030 |
| 130 | 90+40 | 944 | 457 | 444 | 1392 | 1366 | 2030 |
| 120 | 60+60 | 644 | 657 | 644 | 1292 | 1266 | 2030 |
| 130 | 70+60 | 744 | 657 | 644 | 1392 | 1366 | 2030 |
| 140 | 80+60 | 844 | 657 | 644 | 1492 | 1466 | 2030 |
| 150 | 90+60 | 944 | 657 | 644 | 1592 | 1566 | 2030 |
| 140 | 70+70 | 744 | 757 | 744 | 1492 | 1466 | 2030 |
| 150 | 80+70 | 844 | 757 | 744 | 1592 | 1566 | 2030 |
| 160 | 90+70 | 944 | 757 | 744 | 1692 | 1666 | 2030 |
| 160 | 80+80 | 844 | 857 | 844 | 1692 | 1666 | 2030 |
| 170 | 90+80 | 944 | 857 | 844 | 1792 | 1766 | 2030 |
| 180 | 90+90 | 944 | 957 | 944 | 1892 | 1866 | 2030 |

Sugerowany wymiar wkładki bębnekowej asymetrycznej do skrzydła 26/36 oraz 30/40 (wymiar zalecany przy założeniu że szyld ma grubość 10mm, a wkładka wystaje ponad szyld nie więcej niż 5mm).

INFORMACJE
TECHNICZNE

OŚCIEŻNICE, CWIERCWAŁKI, LISTWY

Wymiary podane w mm.

| | KOLORY | Ościeżnica SW | Ościeżnica S8 | Ościeżnica z ozdobną opaską SU | Ościeżnica stała (100 x 43) MF/Z | Cwiercwałek wypukły | Opaska o szerokości 60mm L/MF | Opaska o szerokości 80 mm L/M8 | |
|-------------|-----------------|---|---|---|--|---|---|---|-----------------|
| | |  |  |  |  |  |  |  | |
| | | <i>netto [brutto]</i> | | | | | | | |
| PREMIUM [B] | ALBA (AA) | TABELA 1 | TABELA 2 | | 217,00 / 266,91 | | 59,00 / 72,57 | 65,00 / 79,95 | 81,00 / 99,63 |
| | AMBER (AB) | | | | | | | | |
| | ARCTIC (AT) | | | | | | | | |
| | BIANCO (BG) | | | | | | | | |
| | BUK (BU) | | | | | | | | |
| | CATANIA (CT) | | | | | | | | |
| | DADO (DO) | | | | | | | | |
| | DĄB [DB] | | | | | | | | |
| | HALIFAX (HX) | | | | | | | | |
| | LEMON (LJ) | | | | | | | | |
| | PINIA (PI) | | | | | | | | |
| | SILVER (SL) | | | | | | | | |
| | SOMO (SO) | | | | | | | | |
| | TABACO (TJ) | | | | | | | | |
| | TRUFLA (TF) | | | | | | | | |
| EXTREME [C] | ALASKA (AS) | TABELA 1 | TABELA 2 | | 292,00 / 359,16 | | | | |
| | BETON (BT) | | | | | | | | |
| | EKO (EM) | | | | | | | | |
| | FREDO (FM) | | | | | | | | |
| | GRAFIT (GM) | | | | | | | | |
| | KORAL (KL) | | | | | | | | |
| | MAGNOLIA (MM)** | | | | | | | | |
| | MARRONE (MR) | | | | | | | | |
| | NERO (NE) | | | | | | | | |
| | PLATINO (PM) | | | | | | | | |
| CPL [D] | ANTRACYT (AC)* | TABELA 1 | TABELA 2 | | 255,00 / 313,65 | | 59,00 / 72,57 | X | 109,00 / 134,07 |
| | DUB (DC) | | | | | | | X | |
| | GRIS (GC)* | | | | | | | X | |
| | HAMILTON (HC) | | | | | | | X | |
| | LUMINO (LC) | | | | | | | X | |
| | NOCE (NC) | | | | | | | X | |
| | POPIEL (PC)* | | | | | | | X | |
| | SNOW (SC)* | | | | | | | X | |

Wzmocnienie w ościeżnicy regulowanej, pod samozamykacz: 32,00 zł netto [39,36 zł brutto]. Opaski i ćwiercwałki dostępne w uniwersalnych kompletach zawierających elementy do samodzielnego przycięcia w rozmiarze do 80 (symbol 09) oraz 90-180 (symbol 99).

* Z uwagi na charakter pokrycia skrzydła i ościeżnicy (CPL) ćwiercwałki w kolorze ANTRACYT, POPIEL, SNOW, GRIS stanowiące komplet do skrzydeł DAKAR są malowane na zbliżony kolor z palety RAL.

** Do wyczerpania zapasów

50% Dopłata za ościeżnice do drzwi pojedynczych rozm. 110:
Dopłata za ościeżnice do drzwi podwójnych:

20% Dopłata za ościeżnice do drzwi pojedynczych rozm. 100:
Dopłata za opaski i ćwiercwałki do drzwi podwójnych:

TUNEL I KĄTOWNIKI. DOTYCZY OŚCIEŻNICY SW Z OPASKĄ 6cm / S8 Z OPASKĄ 8cm / SU z opaską 8cm

| BASIC [A], PREMIUM [B], EXTREME [C], CPL [D] | |
|--|---|
| | <i>netto [brutto]</i> |
| TUNEL (OBUDOWA MURU) | CENA WYBRANEGO KOLORU I ROZMIARU OŚCIEŻNICY (BEZ DOPLĄTY) |
| KĄTOWNIK ZWYKŁY (K/SW/Z) (6cm) / (K/S8/Z) (8cm) / (K/SU/Z) (8cm) | 111,00 [136,53] ZA JEDEN KOMPLET NA JEDNĄ STRONĘ |
| KĄTOWNIK POSZERZAJĄCY O DODATKOWE 2cm (K/SW/P) (6cm) / (K/S8/P) (8cm) / (K/SU/P) (8cm) | 143,00 [175,89] ZA JEDEN KOMPLET NA JEDNĄ STRONĘ |

TABELA 1: OŚCIEŻNICA MDF REGULOWANA OKLEINOWANA SW Z OPASKĄ 6cm ORAZ S8 Z OPASKĄ 8cm

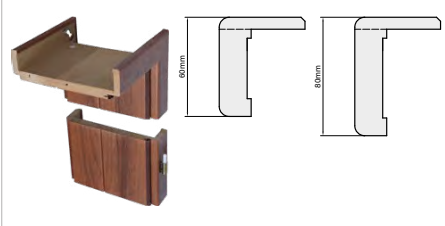
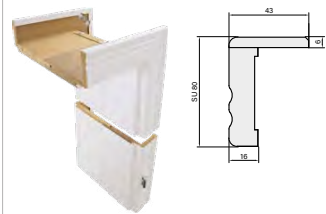
|  | | | PREMIUM [B]: ALBA (AA), AMBER (AB), ARCTIC (AT), BIANCO (BG), BUK (BU), CATANIA (CT), DADO (DO), DĄB (DB), HALIFAX (HX), LEMON (LJ), PINIA (PI), SILVER (SL), SOMO (SO), TABACO (TJ), TRUFLA (TF) | EXTREME [C]: ALASKA (AS), BETON (BT), EKO (EM), FREDO (FM), GRAFIT (GM), KORAL (KL), MAGNOLIA (MM)*, MARRONE (MR), NERO (NE), PLATINO (PM) | CPL [D]: ANTRACYT (AC), DUB (DC), GRIS (GC), HAMILTON (HC), LUMINO (LC), NOCE (NC), POPIEL (PC), SNOW (SC), | |
|---|-------------------|----------------------------|--|---|--|-----------------|
| Symbol wariantu | Grubość ściany mm | Złożenie paneli środkowych | <i>netto [brutto]</i> | | | |
| A | 75-95 | | 333,00 [409,59] | 473,00 [581,79] | 412,00 [506,76] | |
| B | 95-115 | | 359,00 [441,57] | 487,00 [599,01] | 457,00 [562,11] | |
| C | 120-140 | | | | | |
| D | 140-160 | | | | | |
| E | 160-180 | | 396,00 [487,08] | 514,00 [632,22] | 485,00 [596,55] | |
| F | 180-200 | | | | | |
| G | 200-220 | | 432,00 [531,36] | 563,00 [692,49] | 535,00 [658,05] | |
| H | 220-240 | | | | | |
| I | 240-260 | 140+100 | ZŁOŻENIE PANELI NIESYMETRYCZNE | | | |
| J | 260-280 | 140+120 | | 496,00 [610,08] | 646,00 [794,58] | 614,00 [755,22] |
| K | 280-300 | 140+140 | | | | |
| 1 | 300-320 | 140+160 | | | | |
| 2 | 320-340 | 140+180 | | 533,00 [655,59] | 730,00 [897,90] | 675,00 [830,25] |
| 3 | 340-360 | 140+200 | | | | |
| 4 | 360-380 | 140+220 | | | | |
| 5 | 380-400 | 220+160 | | 572,00 [703,56] | 773,00 [950,79] | 720,00 [885,60] |
| 6 | 400-420 | 220+180 | | | | |
| 7 | 420-440 | 220+200 | | | | |
| 8 | 440-460 | 220+220 | | | | |
| 9 | 460-480 | 220+120+120 | | 611,00 [751,53] | 924,00 [1136,52] | 787,00 [968,01] |
| 0 | 480-500 | 220+140+120 | | | | |

TABELA 2: OŚCIEŻNICA MDF REGULOWANA OKLEINOWANA SU Z OZDOBNĄ OPASKĄ 8cm

|  | | | PREMIUM [B]: BIANCO (BG) | EXTREME [C]: ALASKA (AS) | |
|---|-------------------|----------------------------|------------------------------------|------------------------------------|------------------|
| Symbol wariantu | Grubość ściany mm | Złożenie paneli środkowych | <i>netto [brutto]</i> | | |
| A | 75-95 | | 383,00 [471,09] | 523,00 [643,29] | |
| B | 95-115 | | 409,00 [503,07] | 537,00 [660,51] | |
| C | 120-140 | | | | |
| D | 140-160 | | 446,00 [548,58] | 564,00 [693,72] | |
| E | 160-180 | | | | |
| F | 180-200 | | | | |
| G | 200-220 | | 482,00 [592,86] | 613,00 [753,99] | |
| H | 220-240 | | | | |
| I | 240-260 | 140+100 | ZŁOŻENIE PANELI NIESYMETRYCZNE | | |
| J | 260-280 | 140+120 | | 546,00 [671,58] | 696,00 [856,08] |
| K | 280-300 | 140+140 | | | |
| 1 | 300-320 | 140+160 | | | |
| 2 | 320-340 | 140+180 | | 583,00 [717,09] | 780,00 [959,40] |
| 3 | 340-360 | 140+200 | | | |
| 4 | 360-380 | 140+220 | | | |
| 5 | 380-400 | 220+160 | | 622,00 [765,06] | 823,00 [1012,29] |
| 6 | 400-420 | 220+180 | | | |
| 7 | 420-440 | 220+200 | | | |
| 8 | 440-460 | 220+220 | | | |
| 9 | 460-480 | 220+120+120 | | 661,00 [813,03] | 974,00 [1198,02] |
| 0 | 480-500 | 220+140+120 | | | |

* Do wyczerpania zapasów

**KLASYFIKACJA POKRYĆ SKRZYDEŁ DRZWIOWYCH
CENTURION-R**

PREMIUM

Klasa pokryć **CENTURION-R** o podwyższonych parametrach odporności na takie czynniki jak ścieranie, światło dzienne i wilgoć. W procesie technologicznym produkcji okleiny nowoczesny materiał jest wielokrotnie pokrywany warstwami substancji uszlachetniających i impregnatów, co zabezpiecza produkt przed działaniem warunków zewnętrznych, w tym zmian i różnic wilgotności. Okleina **PREMIUM** doskonale odwzorowuje wygląd naturalnego drewna. Idealne rozwiązanie dla każdego, kto ceni estetykę i komfort podczas użytkowania produktów. Dostępne w linii wzorniczej skrzydeł PARMA, MODENA, TOSKANIA, PROWANSJA, FLORENCJA, SEMKO, INOX, AFRO, AFRO LOFT, MONACO, NICEA, HAGA, SOFIA, AKUSTIK, FOGO, MANHATTAN, VESTO, BAZALT.

EXTREME

Klasa pokryć **CENTURION-R** o bardzo wysokich parametrach odporności na głębokie zarysowanie, substancje chemiczne (m.in. kawa, herbata, sosy i tłuszcze), działanie promieni słonecznych. Wysoka jakość wykonania okleiny gwarantuje długotrwałość eksploatacji produktów oraz odwzorowanie rysunków usłojenia i kolorystyki naturalnego drewna. **EXTREME** – to klasa pokryć dla każdego, kto ceni doskonałą jakość i elegancję. Dostępne w liniach wzorniczych skrzydeł PARMA, MODENA, PROWANSJA, SEMKO, AFRO, AFRO LOFT, INOX, MONACO, NICEA, BAZALT, SOFIA, AKUSTIK, FOGO. W tej klasie pokryć dostępna jest również FOLIA RYFLOWANA (kolory GRAFIT, MAGNOLIA). Zastosowanie nowych technologii nadaje powierzchni folii ryflowanej matowy wygląd i przyjemną w dotyku strukturę przypominającą delikatnie szlifowane drewno naturalne.

CPL

Klasa pokryć **CENTURION-R** o najwyższych parametrach odpornościowych na działanie czynników zewnętrznych. Zastosowana okleina jest najtwardszym sztucznym pokryciem o wyjątkowo dużej odporności na uszkodzenia mechaniczne i ścieranie. Nie wymaga specjalnej konserwacji. Użycie pokrycia klasy **CPL** gwarantuje pełną powtarzalność wzoru i koloru. Doskonale sprawdza się w miejscach, gdzie drzwi narażone są na bardzo intensywne użytkowanie, w szczególności w miejscach użyteczności publicznej: szkołach, szpitalach, hotelach, budynkach biurowych itp. Dostępne w linii wzorniczej skrzydeł DAKAR, AKUSTIK, FOGO.



- **NAJWYŻSZE PARAMETRY ODPORNOŚCIOWE NA DZIAŁANIE CZYNNIKÓW ZEWNĘTRZNYCH.**
- **WYJĄTKOWO DUŻA ODPORNOŚĆ NA USZKODZENIA MECHANICZNE I ŚCIERANIE.**
- **NIE WYMAGA SPECJALNEJ KONSERWACJI.**
- **GWARANTUJE PEŁNĄ POWTARZALNOŚĆ WZORU I KOLORU.**



ZAWIAS 3D


Oś obrotu zawiasu 3D różni się od standardowego zawiasu, dlatego jest konieczna zmiana umiejscowienia go w skrzydle. Komplet zawiasu 3D zamawiany jest wyłącznie przy zamówieniu skrzydła, na tym etapie należy określić rodzaj zawiasu gdyż w trakcie lub po realizacji zamówienia nie ma możliwości zmiany. Klient otrzymuje komplet zawiasów (3 górne elementy przeznaczone do skrzydeł wraz ze skrzydłem + 3 dolne elementy przeznaczone do ościeżnicy regulowanej SW/S8 w opakowaniu ościeżnicy). Jako komplet do skrzydła należy zastosować ościeżnicę regulowaną SW lub S8.



Zastosowanie tego rodzaju szkła w naszych produktach jest wyrazem dbałości o bezpieczeństwo użytkowania naszych produktów oraz ich trwałość. Szkło hartowane ma bardzo twarde powierzchnie zewnętrzne i „miękki” rdzeń. Powstałe w wyniku tego naprężenia w strukturze szkła powodują, iż w przypadku rozbicia szyby, tafli szklana rozpada się na niewielkie kawałki o tępo zakończonych krawędziach, dzięki czemu zmniejsza się ryzyko zranienia. Dzięki hartowaniu polegającemu na ogrzaniu tafli szkła do wysokiej temperatury, a następnie bardzo szybkim jej schłodzeniu, kilkakrotnie wzrasta wytrzymałość szkła i odporność na uderzenia oraz naprężenia.



OFERTA QUICK



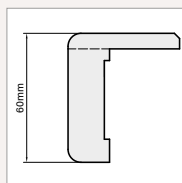
LISTWA OPASOWA
O SZER. 60mm
L/MF
62,00 [76,26]



ĆWIERĆWAŁEK
WYPUKŁY
57,00 [70,11]




OŚCIEŻNICA STAŁA
MDF 100x43mm
208,00 [255,84]



Pozostałe rozmiary dostępne zgodnie z ofertą katalogową.



Ościeżnica regulowana SW



LISTWA OPASOWA
O SZER. 80mm
L/M8
78,00 [95,94]

W ramach programu producent utrzymuje stan magazynowy ościeżnic:

OŚCIEŻNICE

- OŚCIEŻNICE SW (z 6 cm listwa opasowa) w kolorach CATANIA (CT), BIANCO (BG), rozmiarach do skrzydeł 60, 70, 80, 90 i grubości ściany rozmiar A, B, C, D, E, J, K. (Pozostałe rozmiary i modele dostępne na zamówienie w standardowym terminie realizacji).
- OŚCIEŻNICE stałe MF/Z (100x43) w kolorach CATANIA (CT), BIANCO (BG), w rozmiarach 60, 70, 80, 90. (Pozostałe rozmiary i modele dostępne na zamówienie w standardowym terminie realizacji).

**CENNIK OŚCIEŻNIC REGULOWANYCH
Z KĄTOWNIKIEM 60mm (SW)**

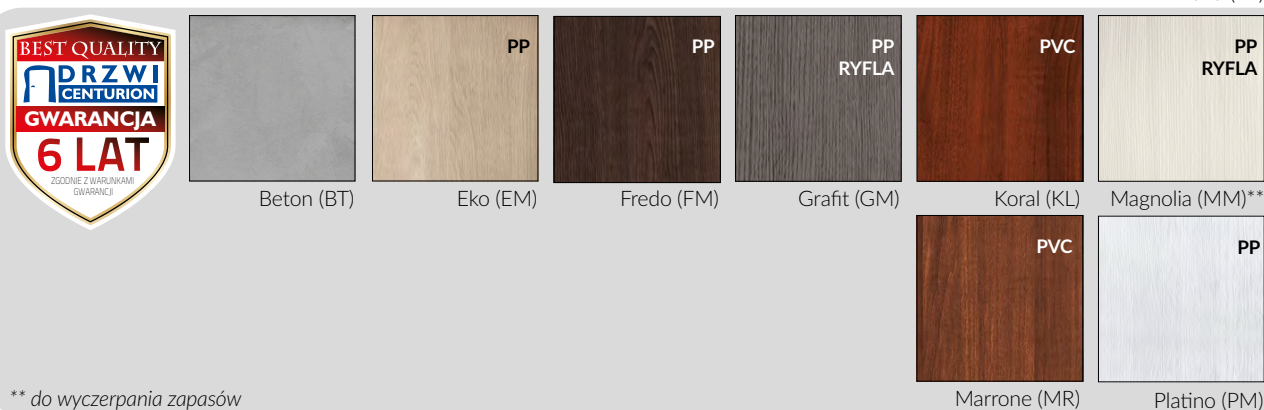
| Symbol wariantu | Grubość ściany mm | Złożenie paneli środkowych | netto [brutto] |
|-----------------|-------------------|----------------------------|--|
| A | 75-95 | | 320,00 [393,60] |
| B | 95-115 | | 345,00 [424,35] |
| C | 120-140 | | |
| D | 140-160 | | 380,00 [467,40] |
| E | 160-180 | | |
| J | 260-280 | 140+120 | |
| K | 280-300 | 140+140 | ZŁOŻENIE PANELI NIESYMETRYCZNE 476,00 [585,48] |

KLASYFIKACJA POKRYĆ SKRZYDEŁ DRZWIOWYCH CENTURION-R




* skrzydła okleinowane

PREMIUM [B]



** do wyczerpania zapasów

EXTREME [C]



EXTREME [C]

CPL [D]

CPL ★★★★★★

- najwyższe parametry odpornościowe na działanie czynników zewnętrznych
- najtwardsze sztuczne pokrycie o wyjątkowo dużej odporności na uszkodzenia mechaniczne i ścieranie
- pełna powtarzalność wzoru i koloru, odwzorowanie struktury drewna
- bardzo dobrze imituje strukturę i kolorystykę naturalnego drewna
- łatwe w utrzymaniu czystości

PVC ★★★★★★

- duża wytrzymałość mechaniczna
- bardzo dobrze imituje strukturę i kolorystykę naturalnego drewna
- łatwe w utrzymaniu czystości

PP ★★★★★★

- okleina elastyczna, ekologiczna
- zachowuje bardzo dobre parametry estetyczne i wytrzymałościowe
- wysoka odporność na zarysowanie, ścieranie i uszkodzenia mechaniczne

CENTURION-R PRODUCENT DRZWI

ul. Łany 1, 38-500 Sanok
tel. +48 13 465 38 80 sekretariat
tel. +48 13 465 38 81, 465 38 82 marketing
e-mail: biuro@centurion.com.pl
info@centurion.com.pl
www.centurion.pl

DYSTRYBUTOR

ATEST HIGIENICZNY:

B-BK-60211-0550/19 PZH Warszawa
Nr 167/322/173/2017 PZH Warszawa [EI30; EI60]

Jesteśmy upoważnieni do stosowania znaku
budowlanego.
Udzielamy 24-miesięcznej gwarancji.



UWAGA!

Ze względu na technologię druku, kolory produktów zaprezentowanych w katalogu mogą różnić się od oryginału.
Katalog - EDYCJA 1 2023 obowiązuje od dnia 15 kwietnia 2023r. (z dniem tym wszystkie poprzednie katalogi CENTURION-R tracą ważność).
Publikacja ta nie stanowi oferty w rozumieniu prawa i ma charakter jedynie informacyjny. Producent zastrzega sobie prawo do zmian.